

ریاست جمهوری
سازمان برنامه و بودجه کشور
مرکز آمار ایران

**طرح آمارگیری کشتار دام کشتارگاه‌های کشور
۱۴۰۰**

مرکز آمار ایران



نشانه‌های نشریات مرکز آمار ایران

- آمار گردآوری نشده است.
- ... آمار در دسترس نیست.
- x ذاتاً یا عملاً وجود ندارد.
- xx جمع و محاسبه غیر ممکن یا بی‌معنی است.
- // رقم کمتر از نصف واحد است.
- * رقم (نسبت) ناچیز و قابل صرف‌نظر کردن است.
- * رقم غیر قطعی است.
- ** رقم جنبه تخمینی دارد.
- ⊙ به‌دلیل حفظ محرمانگی، رقم قابل انتشار نیست.

اختلاف در سرجمع‌ها به علت سراسر کردن ارقام است. محاسبه نسبت‌ها و شاخص‌ها قبل از سراسر کردن ارقام صورت گرفته است.

مرکز آمار ایران

پیش‌گفتار

جمع‌آوری و انتشار آمار کشتار دام کشتارگاه‌های کشور یکی از فعالیت‌های جاری مرکز آمار ایران است که از سال ۱۳۴۷ تا کنون ادامه دارد. اطلاعات آماری که از این طریق در اختیار برنامه‌ریزان، مسئولان اجرایی و محققان کشور قرار می‌گیرد هرگاه با سایر اطلاعات موجود در زمینه توزیع جغرافیایی جمعیت کشور، واردات و صادرات و کشتار غیر رسمی تلفیق شود، از دیدگاه‌های زیر می‌تواند مورد استفاده قرار گیرد:

- ۱- محاسبه عرضه سرانه گوشت قرمز به‌عنوان یکی از شاخص‌های وضعیت اجتماعی و اقتصادی؛
- ۲- تخمین برخی از اقلام آماری مرتبط با کشتار دام از قبیل: پوست، روده، کله، پاچه و اندرونه؛
- ۳- تغییرات میانگین وزن لاشه به‌عنوان شاخصی برای شناخت وضع مراتع کشور؛
- ۴- برنامه‌ریزی برای واردات احتمالی گوشت و توزیع صحیح آن در کشور.

از ویژگی‌های مهم آمار کشتار دام کشتارگاه‌های کشور، استمرار و سرعت اجرای مراحل جمع‌آوری و استخراج آن است که در نتیجه می‌توان اطلاعات حاصل را خیلی سریع و در فاصله‌های زمانی کوتاه برای برنامه‌ریزی مورد استفاده قرار داد. همکاری صمیمانه شبکه‌های دامپزشکی، کشتارگاه‌های سراسر کشور و سازمان مدیریت و برنامه‌ریزی استان‌ها در اجرای طرح آمارگیری کشتار دام کشتارگاه‌های کشور، جای تشکر دارد. از تمامی صاحب‌نظران و محققان کشور انتظار می‌رود با ارائه پیشنهادهای و انتقادهای خود، مشوق و راه‌گشای ما برای مفیدتر و کامل‌تر شدن این نشریه باشند.

مرکز آمار ایران

مرکز آمار ایران

فهرست مندرجات

عنوان	صفحه
مقدمه	۹
مشخصات اساسی طرح آمارگیری کشتار دام کشتارگاه‌های کشور - ۱۴۰۰	۱۱
نگاهی اجمالی به روند تغییرات آمار کشتار دام کشتارگاه‌های کشور (۱۳۹۱-۱۴۰۰)	۱۳
آ) تعداد لاشه‌های قابل مصرف انواع دام ذبح‌شده در کشتارگاه‌های کشور: ۱۳۹۱-۱۴۰۰	۱۴
ب) شاخص تغییرات تعداد لاشه‌های قابل مصرف انواع دام ذبح‌شده در کشتارگاه‌های کشور: ۱۳۹۲-۱۴۰۰	۱۴
پ) وزن لاشه‌های قابل مصرف انواع دام ذبح‌شده در کشتارگاه‌های کشور: ۱۳۹۱-۱۴۰۰	۱۵
ت) شاخص تغییرات وزن لاشه‌های قابل مصرف انواع دام ذبح‌شده در کشتارگاه‌های کشور: ۱۳۹۲-۱۴۰۰	۱۵

جدول‌های آماری

۱- تعداد انواع دام کشتار شده در کشتارگاه‌های کشور بر حسب فصل و ماه: ۱۴۰۰	۲۱
۲- وزن لاشه‌های انواع دام کشتار شده در کشتارگاه‌های کشور بر حسب فصل و ماه: ۱۴۰۰	۲۲
۳- میانگین وزن لاشه یک رأس از انواع دام کشتار شده در کشتارگاه‌های کشور بر حسب فصل و ماه: ۱۴۰۰	۲۳
۴- تعداد و وزن گوسفند و بره کشتار شده در کشتارگاه‌ها به تفکیک استان: ۱۴۰۰	۲۴
۵- تعداد و وزن بز و بزغاله کشتار شده در کشتارگاه‌ها به تفکیک استان: ۱۴۰۰	۲۵
۶- تعداد و وزن گاو و گوساله کشتار شده در کشتارگاه‌ها به تفکیک استان: ۱۴۰۰	۲۶
۷- تعداد و وزن گاومیش و بچه‌گاومیش کشتار شده در کشتارگاه‌ها به تفکیک استان: ۱۴۰۰	۲۷
۸- تعداد و وزن شتر و بچه‌شتر کشتار شده در کشتارگاه‌ها به تفکیک استان: ۱۴۰۰	۲۸
۹- تعداد گوسفند و بره کشتار شده در کشتارگاه‌ها بر حسب فصل و استان: ۱۴۰۰	۲۹
۱۰- تعداد بز و بزغاله کشتار شده در کشتارگاه‌ها بر حسب فصل و استان: ۱۴۰۰	۳۰
۱۱- تعداد گاو و گوساله کشتار شده در کشتارگاه‌ها بر حسب فصل و استان: ۱۴۰۰	۳۱
۱۲- تعداد گاومیش و بچه‌گاومیش کشتار شده در کشتارگاه‌ها بر حسب فصل و استان: ۱۴۰۰	۳۲
۱۳- تعداد شتر و بچه‌شتر کشتار شده در کشتارگاه‌ها بر حسب فصل و استان: ۱۴۰۰	۳۳
۱۴- وزن لاشه‌های گوسفند و بره کشتار شده در کشتارگاه‌ها بر حسب فصل و استان: ۱۴۰۰	۳۴
۱۵- وزن لاشه‌های بز و بزغاله کشتار شده در کشتارگاه‌ها بر حسب فصل و استان: ۱۴۰۰	۳۵
۱۶- وزن لاشه‌های گاو و گوساله کشتار شده در کشتارگاه‌ها بر حسب فصل و استان: ۱۴۰۰	۳۶
۱۷- وزن لاشه‌های گاومیش و بچه‌گاومیش کشتار شده در کشتارگاه‌ها بر حسب فصل و استان: ۱۴۰۰	۳۷
۱۸- وزن لاشه‌های شتر و بچه‌شتر کشتار شده در کشتارگاه‌ها بر حسب فصل و استان: ۱۴۰۰	۳۸
۱۹- میانگین وزن لاشه یک رأس گوسفند و بره کشتار شده در کشتارگاه‌ها بر حسب فصل و استان: ۱۴۰۰	۳۹
۲۰- میانگین وزن لاشه یک رأس بز و بزغاله کشتار شده در کشتارگاه‌ها بر حسب فصل و استان: ۱۴۰۰	۴۰
۲۱- میانگین وزن لاشه یک رأس گاو و گوساله کشتار شده در کشتارگاه‌ها بر حسب فصل و استان: ۱۴۰۰	۴۱
۲۲- میانگین وزن لاشه یک رأس گاومیش و بچه‌گاومیش کشتار شده در کشتارگاه‌ها بر حسب فصل و استان: ۱۴۰۰	۴۲
۲۳- میانگین وزن لاشه یک نفر شتر و بچه‌شتر کشتار شده در کشتارگاه‌ها بر حسب فصل و استان: ۱۴۰۰	۴۳
۲۴- تعداد کل کشتار، تعداد و وزن و میانگین وزن لاشه‌های ضبطی، وزن اعضای ضابطه‌شده، و وزن کل لاشه‌ها و اعضای ضابطه‌شده	
گوسفند و بره: ۱۴۰۰	۴۴

۲۵- تعداد کل کشتار، تعداد و وزن و میانگین وزن لاشه‌های ضبیطی، وزن اعضای ضبیط‌شده، و وزن کل لاشه‌ها و اعضای ضبیط‌شده بز و بزغاله: ۱۴۰۰	۴۵
۲۶- تعداد کل کشتار، تعداد و وزن و میانگین وزن لاشه‌های ضبیطی، وزن اعضای ضبیط‌شده، و وزن کل لاشه‌ها و اعضای ضبیط‌شده گاو و گوساله: ۱۴۰۰	۴۶
۲۷- تعداد کل کشتار، تعداد و وزن و میانگین وزن لاشه‌های ضبیطی، وزن اعضای ضبیط‌شده، و وزن کل لاشه‌ها و اعضای ضبیط‌شده گاو میش و بچه‌گاو میش: ۱۴۰۰	۴۷
۲۸- تعداد کل کشتار، تعداد و وزن و میانگین وزن لاشه‌های ضبیطی، وزن اعضای ضبیط‌شده، و وزن کل لاشه‌ها و اعضای ضبیط‌شده شتر و بچه‌شتر: ۱۴۰۰	۴۸

مقدمه

اولین نشریه آماری کشتار دام در ایران که به وسیله وزارت اقتصاد در خرداد ماه سال ۱۳۴۴ منتشر شد حاوی آمار کشتار دام سال‌های ۱۳۳۸ لغایت ۱۳۴۳ در شهرهایی بود که طبق سرشماری عمومی نفوس سال ۱۳۳۵ بیش از ۵۰۰۰ نفر جمعیت داشتند. از آن به بعد نیز تا سال ۱۳۴۶ گزارش‌های آمار کشتار دام توسط اداره کل آمار وزارتخانه مزبور تهیه می‌شد تا آن‌که از سال ۱۳۴۷ مرکز آمار ایران اجرای طرح آمار کشتار دام را به عهده گرفت. جمع‌آوری آمار مزبور تا سال ۱۳۷۵ هر ماه از طریق مکاتبه یا مراجعه مستقیم به شهرداری‌های کشور انجام می‌گرفت ولی از سال ۱۳۷۶ با توجه به اعلام آمادگی سازمان دامپزشکی برای همکاری، تمامی کشتارگاه‌های تحت پوشش شبکه‌های دامپزشکی مورد آمارگیری قرار گرفت. تا سال ۱۳۹۵ پرسشنامه همراه با دستورالعمل تکمیل آن از طریق سازمان مدیریت و برنامه‌ریزی استان‌ها در اختیار مسئولان کشتارگاه‌ها قرار می‌گرفت. از ابتدای سال ۱۳۹۶ تمامی مراحل اجرای طرح از قبیل ورود، کنترل و اصلاح داده‌ها و ارسال اطلاعات طرح از طریق نرم‌افزار تحت وب متصل به سامانه یکپارچه جمع‌آوری الکترونیکی داده‌ها (سیجاد) انجام می‌شود. برای استفاده از آمارهای این نشریه لازم است به نکات زیر توجه شود:

- آ) این آمار، شامل اطلاعات مربوط به کشتار دام در مناطق روستایی خارج از پوشش شبکه دامپزشکی نمی‌شود.
- ب) آمار ارائه شده فاقد اطلاعات مربوط به ذبح غیر مجاز در شهرها است.
- پ) کشتارگاه‌های مجاز بخش خصوصی نیز در این آمارگیری منظور شده است.
- ت) واحد شتر در جدول‌های مربوط به تعداد «نفر» است.

مرکز آمار ایران

مشخصات اساسی طرح آمارگیری کشتار دام کشتارگاه‌های کشور - ۱۴۰۰

سابقه طرح

طرح آمارگیری کشتار دام کشتارگاه‌های کشور یکی از فعالیت‌های جاری مرکز آمار ایران است که از سال ۱۳۴۷ تا کنون اجرا و نتایج آن منتشر شده است.

ضرورت اجرای طرح

اطلاعات آماری که از این طریق در اختیار برنامه‌ریزان، مسئولان اجرایی و محققان کشور قرار می‌گیرد، هرگاه با سایر اطلاعات موجود در زمینه توزیع جغرافیایی، جمعیت، واردات و صادرات دام و مواد گوشتی تلفیق شود، از دیدگاه‌های زیر می‌تواند مورد استفاده قرار گیرد:

- محاسبه مصرف سرانه گوشت قرمز به‌عنوان یکی از شاخص‌های وضعیت اجتماعی و اقتصادی؛
- تخمین بسیاری از اقلام آماری دیگر که در رابطه با کشتار دام است، از قبیل پوست، روده، کله، پاچه، اندرونه و تعداد دام موجود در کشور؛
- استفاده از تغییرات میانگین وزن لاشه به‌عنوان شاخصی برای شناخت وضع مراتع کشور؛
- برنامه‌ریزی برای واردات گوشت قرمز و توزیع صحیح آن در کشور؛
- تأمین نیازهای آماری حساب‌های اقتصادی؛
- تأمین نیازهای آماری سایر سازمان‌ها.

اهداف طرح

آ) **اهداف کلی:** هدف کلی این طرح، جمع‌آوری و ارائه اطلاعات ضروری برای برنامه‌ریزی، سیاست‌گذاری، تحقیقات، کنترل و هدایت عملیات اجرایی در زمینه فعالیت کشتار دام کشتارگاه‌های رسمی کشور است.

ب) **اهداف تفصیلی:** اهداف تفصیلی این طرح، عبارت است از اندازه‌گیری تعداد کل کشتار، وزن کل لاشه‌ها، میانگین وزن لاشه انواع دام ذبح شده، و تعداد و وزن و میانگین وزن لاشه‌های ضبطی برای هر یک از انواع دام، شامل گوسفند و بره، بز و بزغاله، گاو و گوساله، گاومیش و بچه‌گاومیش، و شتر و بچه‌شتر.

نوع آمارگیری

روش آمارگیری این طرح، سرشماری است.

چارچوب آماری

فهرست همه کشتارگاه‌های دام اعم از دولتی و تعاونی و خصوصی در سال ۱۴۰۰ که دارای مجوز رسمی از سوی سازمان دامپزشکی کشور می‌باشند چارچوب آماری این طرح را تشکیل می‌دهد.

جامعه آماری

همه کشتارگاه‌های رسمی دام کشور در سال ۱۴۰۰، جامعه آماری این طرح را تشکیل می‌دهند.

واحد آماری

واحد آماری طرح، یک واحد کشتارگاه رسمی دام کشور است.

زمان آمارگیری

زمان آمارگیری این طرح برای هر ماه، دو هفته ابتدای ماه بعد است.

زمان آماری

زمان آماری این طرح، هر یک از ماه‌های سال است.

سطح انتشار نتایج

آمار و اطلاعات جمع‌آوری‌شده، در سطح کشور و استان ارائه می‌شود.

مرکز آمار ایران

نگاهی اجمالی به روند تغییرات آمار کشتار دام کشتارگاه‌های کشور (۱۳۹۱-۱۴۰۰)

آمار مربوط به تعداد و وزن لاشه‌های قابل مصرف انواع دام ذبح‌شده در کشتارگاه‌های رسمی کشور طی ده سال اخیر نشان می‌دهد:

۱- کمترین تعداد لاشه‌های قابل مصرف گوسفند و بره ذبح‌شده با ۵۸۶۸ هزار لاشه به وزن ۱۱۶ هزار تن مربوط به سال ۱۳۹۸، و بیش‌ترین تعداد با ۱۲۵۴۳ هزار لاشه به وزن ۲۳۸ هزار تن در سال ۱۴۰۰ می‌باشد.

۲- کمترین تعداد لاشه‌های قابل مصرف بز و بزغاله ذبح‌شده با ۱۵۹۹ هزار لاشه به وزن ۲۴ هزار تن مربوط به سال ۱۳۹۸، و بیش‌ترین تعداد با ۲۵۵۲ هزار لاشه به وزن ۳۷ هزار تن مربوط به سال ۱۳۹۴ بوده است. این میزان در سال ۱۴۰۰ به ۲۵۰۳ هزار لاشه به وزن ۳۸ هزار تن رسیده است.

۳- کمترین تعداد لاشه‌های قابل مصرف گاو و گوساله ذبح‌شده با ۸۲۰ هزار لاشه به وزن ۱۷۳ هزار تن مربوط به سال ۱۳۹۸، و بیش‌ترین تعداد با ۱۶۱۳ هزار لاشه به وزن ۳۳۶ هزار تن در سال ۱۴۰۰ می‌باشد.

۴- کمترین تعداد لاشه‌های قابل مصرف گاو میش و بچه‌گاو میش ذبح‌شده با ۱۴ هزار لاشه به وزن ۲/۷ هزار تن مربوط به سال ۱۳۹۸، و بیش‌ترین تعداد با ۳۴ هزار لاشه به وزن ۶/۶ هزار تن در سال ۱۴۰۰ می‌باشد.

۵- کمترین تعداد لاشه‌های قابل مصرف شتر و بچه‌شتر با ۱۹ هزار لاشه به وزن ۳/۸ هزار تن مربوط به سال ۱۳۹۳، و بیش‌ترین تعداد با ۳۳ هزار لاشه به وزن ۷ هزار تن مربوط به سال ۱۳۹۶ بوده است. این میزان در سال ۱۴۰۰ به ۲۶ هزار لاشه به وزن ۵/۱ هزار تن رسیده است.

مرکز آمار ایران

(آ) تعداد لاشه‌های قابل مصرف انواع دام ذبح‌شده در کشتارگاه‌های کشور: ۱۳۹۱-۱۴۰۰ (هزار لاشه)

سال	گوسفند و بره	بز و بزغاله	گاو و گوساله	گاو میش و بچه گاو میش	شتر و بچه شتر
۱۳۹۱	۶۸۲۸	۲۱۲۹	۱۳۷۸	۳۲	۲۶
۱۳۹۲	۷۴۵۰	۲۲۰۶	۱۰۳۵	۲۰	۲۴
۱۳۹۳	۹۱۹۶	۲۵۰۴	۱۱۲۶	۲۸	۱۹
۱۳۹۴	۱۰۲۳۶	۲۵۵۲	۱۲۷۸	۲۹	۲۲
۱۳۹۵	۹۷۰۹	۲۳۸۸	۱۱۸۳	۲۴	۲۴
۱۳۹۶	۸۶۰۹	۲۲۲۳	۱۱۳۴	۲۲	۳۳
۱۳۹۷	۶۳۹۵	۱۹۰۷	۱۰۰۳	۲۰	۲۵
۱۳۹۸	۵۸۶۸	۱۵۹۹	۸۲۰	۱۴	۲۷
۱۳۹۹	۷۹۵۵	۲۰۵۵	۱۱۷۰	۲۴	۲۱
۱۴۰۰	۱۲۵۴۳	۲۵۰۳	۱۶۱۳	۳۴	۲۶

(ب) شاخص تغییرات تعداد لاشه‌های قابل مصرف انواع دام ذبح‌شده در کشتارگاه‌های کشور: ۱۳۹۲-۱۴۰۰ (۱۳۹۱=۱۰۰)

سال	گوسفند و بره	بز و بزغاله	گاو و گوساله	گاو میش و بچه گاو میش	شتر و بچه شتر
۱۳۹۲	۱۰۹	۱۰۴	۷۵	۶۳	۹۲
۱۳۹۳	۱۳۵	۱۱۸	۸۲	۸۸	۷۳
۱۳۹۴	۱۵۰	۱۲۰	۹۳	۹۱	۸۵
۱۳۹۵	۱۴۲	۱۱۲	۸۶	۷۵	۹۲
۱۳۹۶	۱۲۶	۱۰۴	۸۲	۶۹	۱۲۷
۱۳۹۷	۹۴	۹۰	۷۳	۶۳	۹۶
۱۳۹۸	۸۶	۷۵	۶۰	۴۴	۱۰۴
۱۳۹۹	۱۱۷	۹۷	۸۵	۷۵	۸۱
۱۴۰۰	۱۸۴	۱۱۸	۱۱۷	۱۰۶	۱۰۰

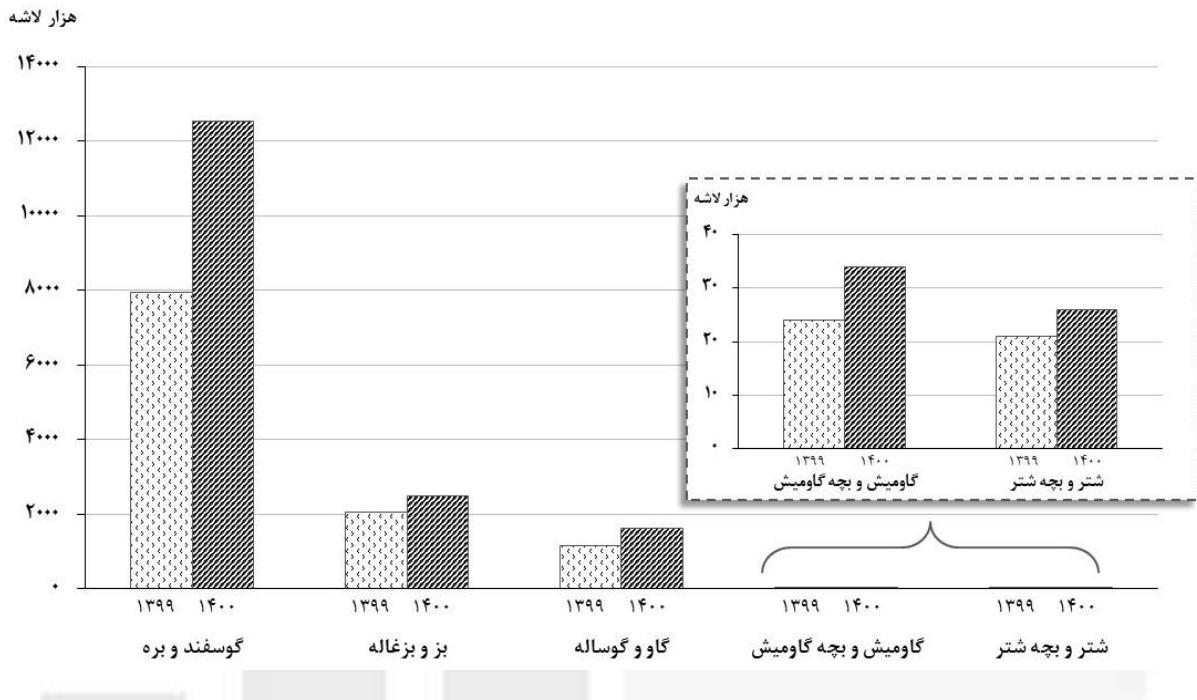
(ب) وزن لاشه‌های قابل مصرف انواع دام ذبح‌شده در کشتارگاه‌های کشور: ۱۴۰۰-۱۳۹۱ (هزار تن)

سال	جمع	گوسفند و بره	بز و بزغاله	گاو و گوساله	گاو میش و بچه گاو میش	شتر و بچه شتر
۱۳۹۱	۴۱۶	۱۲۶	۳۲	۲۴۸	۵/۱	۵/۳
۱۳۹۲	۳۷۷	۱۳۸	۳۳	۱۹۸	۳/۴	۵/۰
۱۳۹۳	۴۲۵	۱۶۵	۳۷	۲۱۴	۴/۷	۳/۸
۱۳۹۴	۴۷۶	۱۸۴	۳۷	۲۴۵	۴/۹	۴/۶
۱۳۹۵	۴۴۸	۱۷۶	۳۵	۲۲۸	۴/۵	۵/۱
۱۳۹۶	۴۲۹	۱۶۲	۳۴	۲۲۳	۴/۲	۷/۰
۱۳۹۷	۳۶۱	۱۲۱	۲۸	۲۰۳	۳/۹	۵/۱
۱۳۹۸	۳۲۲	۱۱۶	۲۴	۱۷۳	۲/۷	۵/۴
۱۳۹۹	۴۴۱	۱۵۲	۳۱	۲۵۰	۴/۷	۴/۰
۱۴۰۰	۶۲۴	۲۳۸	۳۸	۳۳۶	۶/۶	۵/۱

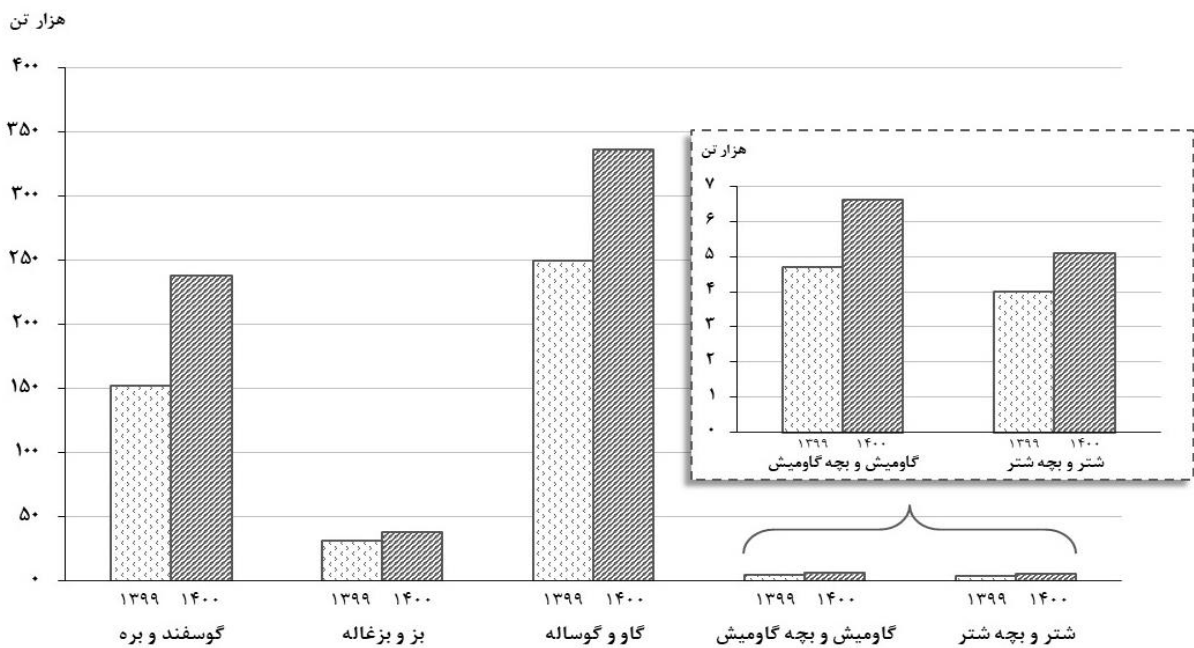
(ت) شاخص تغییرات وزن لاشه‌های قابل مصرف انواع دام ذبح‌شده در کشتارگاه‌های کشور: ۱۴۰۰-۱۳۹۲ (۱۰۰=۱۳۹۱)

سال	جمع	گوسفند و بره	بز و بزغاله	گاو و گوساله	گاو میش و بچه گاو میش	شتر و بچه شتر
۱۳۹۲	۹۱	۱۱۰	۱۰۳	۸۰	۶۶	۹۴
۱۳۹۳	۱۰۲	۱۳۱	۱۱۶	۸۶	۹۱	۷۲
۱۳۹۴	۱۱۴	۱۴۶	۱۱۶	۹۹	۹۶	۸۸
۱۳۹۵	۱۰۸	۱۴۰	۱۰۹	۹۲	۸۹	۹۶
۱۳۹۶	۱۰۳	۱۲۹	۱۰۶	۹۰	۸۲	۱۳۲
۱۳۹۷	۸۷	۹۶	۸۸	۸۲	۷۶	۹۶
۱۳۹۸	۷۷	۹۲	۷۵	۷۰	۵۳	۱۰۲
۱۳۹۹	۱۰۶	۱۲۱	۹۷	۱۰۱	۹۲	۷۶
۱۴۰۰	۱۵۰	۱۸۹	۱۱۹	۱۳۵	۱۲۹	۹۶

مقایسه تعداد لاشه‌های قابل مصرف انواع دام ذبح‌شده در کشتارگاه‌های کشور در سال‌های ۱۳۹۹ و ۱۴۰۰

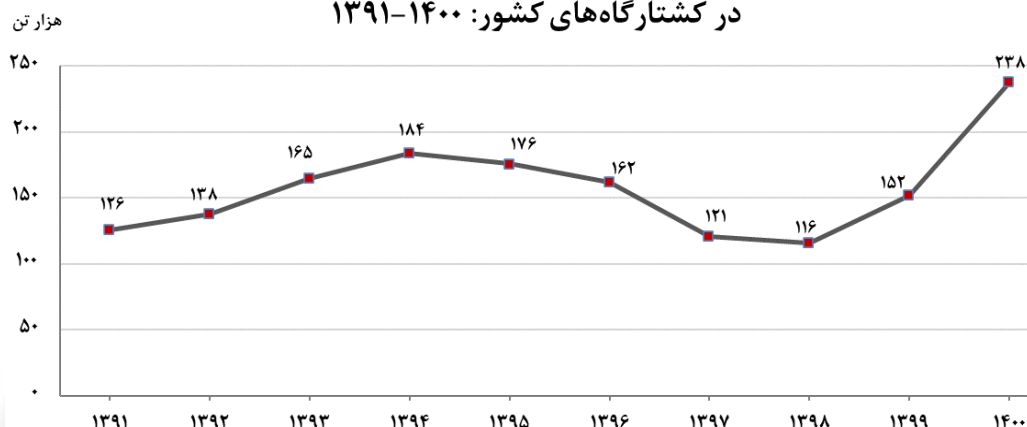


مقایسه وزن لاشه‌های قابل مصرف انواع دام ذبح‌شده در کشتارگاه‌های کشور در سال‌های ۱۳۹۹ و ۱۴۰۰



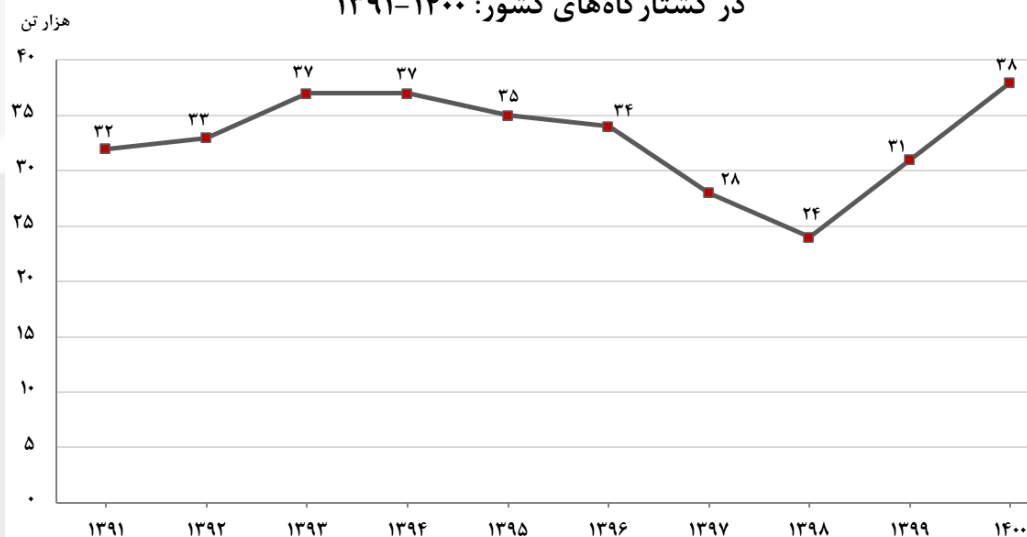
روند تغییرات وزن لاشه‌های قابل مصرف گوسفند و بره ذبح شده

در کشتارگاه‌های کشور: ۱۳۹۱-۱۴۰۰



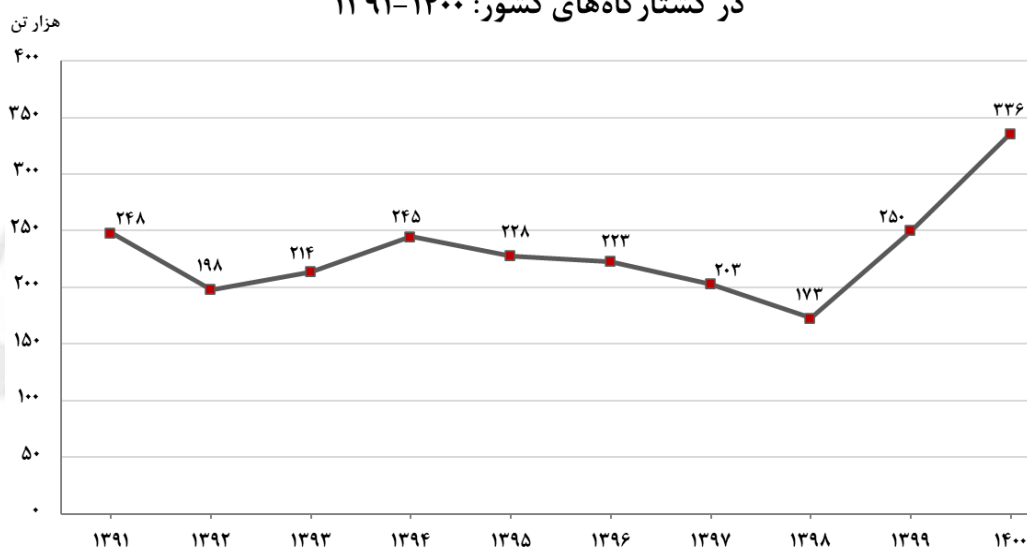
روند تغییرات وزن لاشه‌های قابل مصرف بز و بزغاله ذبح شده

در کشتارگاه‌های کشور: ۱۳۹۱-۱۴۰۰

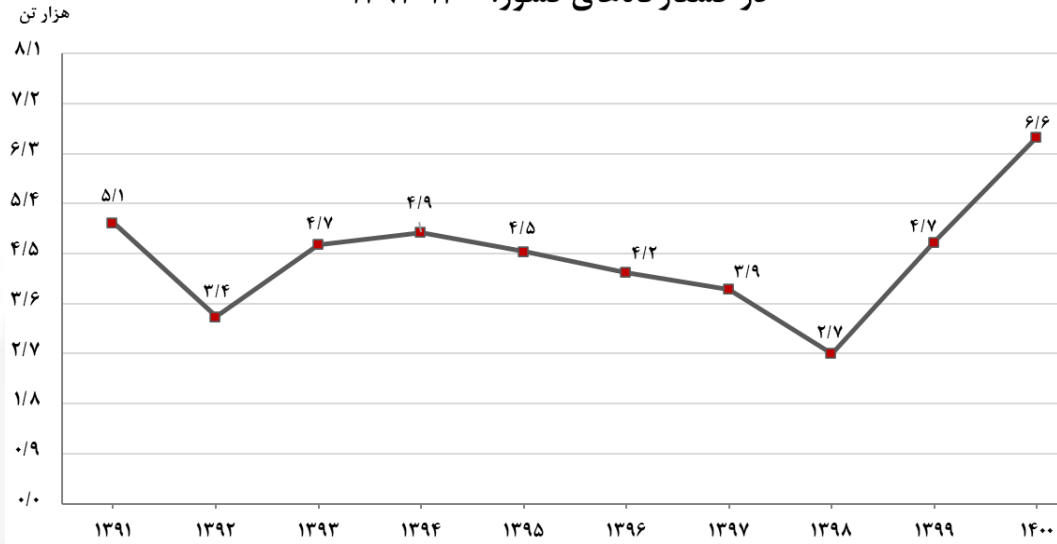


روند تغییرات وزن لاشه‌های قابل مصرف گاو و گوساله ذبح شده

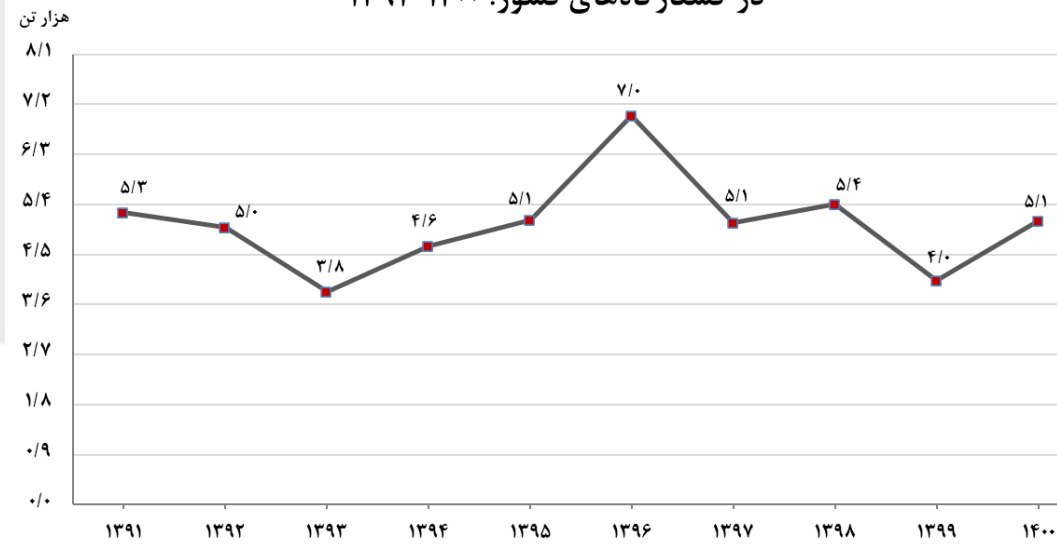
در کشتارگاه‌های کشور: ۱۳۹۱-۱۴۰۰



روند تغییرات وزن لاشه‌های قابل مصرف گاو میش و بچه گاو میش ذبح شده
در کشتارگاه‌های کشور: ۱۳۹۱-۱۴۰۰



روند تغییرات وزن لاشه‌های قابل مصرف شتر و بچه شتر ذبح شده
در کشتارگاه‌های کشور: ۱۳۹۱-۱۴۰۰



مرکز آمار ایران



جدول‌های آماری

مرکز آمار ایران

۱- تعداد انواع دام ذبح شده در کشتارگاه‌های کشور به تفکیک فصل و ماه: ۱۴۰۰ (رأس)

شرح	گوسفند و بره	بز و بزغاله	گاو و گوساله	گاو میش و بچه گاو میش	شتر و بچه شتر
کل سال	۱۲۵۴۳۳۷۵	۲۵۰۳۲۰۹	۱۶۱۳۳۰۱	۳۳۵۹۹	۲۵۹۶۰
بهار	۲۷۰۷۸۹۴	۵۶۴۸۹۵	۳۸۸۲۲۷	۸۰۶۰	۶۳۴۹
فروردین	۷۹۹۱۹۶	۱۶۶۸۱۴	۱۲۷۰۸۳	۲۷۲۲	۲۰۲۷
اردیبهشت	۸۸۹۱۷۵	۱۸۹۰۸۲	۱۲۳۵۵۸	۲۵۶۴	۲۱۳۸
خرداد	۱۰۱۹۵۲۳	۲۰۸۹۹۹	۱۳۷۵۸۶	۲۷۷۴	۲۱۸۴
تابستان	۳۳۸۱۳۵۵	۶۸۹۴۵۰	۴۱۴۱۶۳	۸۶۲۱	۶۱۷۶
تیر	۱۱۴۰۳۰۱	۲۱۳۲۷۶	۱۳۷۵۳۵	۲۸۱۰	۲۱۹۳
مرداد	۱۰۶۹۴۴۳	۲۲۷۸۴۱	۱۳۶۳۱۷	۳۰۱۳	۱۷۱۶
شهریور	۱۱۷۱۶۱۱	۲۴۸۳۳۳	۱۴۰۳۱۱	۲۷۹۸	۲۲۶۷
پاییز	۳۳۷۱۴۲۶	۶۷۸۶۵۴	۴۰۹۴۱۵	۷۹۹۸	۶۸۲۹
مهر	۱۰۷۴۶۷۶	۲۲۳۲۸۵	۱۳۲۷۶۹	۲۵۶۵	۲۰۱۸
آبان	۱۱۶۱۸۶۴	۲۴۰۰۴۱	۱۳۹۳۵۸	۲۶۲۵	۲۴۷۰
آذر	۱۱۳۴۸۸۶	۲۱۵۳۲۸	۱۳۷۲۸۸	۲۸۰۸	۲۳۴۱
زمستان	۳۰۸۲۷۰۰	۵۷۰۲۱۰	۴۰۱۵۰۳	۸۹۲۰	۶۶۰۶
دی	۹۸۶۴۹۲	۱۹۰۴۷۱	۱۳۴۹۷۹	۲۷۵۴	۲۱۶۴
بهمن	۹۸۲۵۷۴	۱۸۶۸۹۹	۱۳۲۰۴۴	۲۹۸۹	۲۱۳۵
اسفند	۱۱۱۳۶۳۴	۱۹۲۸۴۰	۱۳۴۴۸۰	۳۱۷۷	۲۳۰۷

مرکز آمار ایران

۲- وزن لاشه‌های انواع دام ذبح شده در کشتارگاه‌های کشور به تفکیک فصل و ماه: ۱۴۰۰ (کیلوگرم)

شرح	گوسفند و بره	بز و بزغاله	گاو و گوساله	گاو میش و بچه گاو میش	شتر و بچه شتر
کل سال	۲۳۸۱۳۴۸۵۶	۳۸۴۲۳۵۴۳	۳۳۶۳۳۱۸۲۷	۶۶۴۱۳۱۴	۵۰۵۹۵۴۸
بهار	۵۰۲۸۵۷۹۰	۸۴۴۹۴۱۹	۸۰۵۶۹۰۶۸	۱۶۰۳۳۹۰	۱۲۵۱۸۹۵
فروردین	۱۵۱۲۷۷۸۰	۲۴۷۳۸۰۶	۲۶۵۳۵۳۱۸	۵۳۸۵۰۷	۳۹۸۱۰۹
اردیبهشت	۱۶۴۵۰۲۰۴	۲۸۴۲۷۰۴	۲۵۵۵۰۸۸۸	۵۰۹۴۷۱	۴۲۵۷۱۲
خرداد	۱۸۷۰۷۸۰۶	۳۱۳۲۹۰۹	۲۸۴۸۲۸۶۲	۵۵۵۴۱۲	۴۲۸۰۷۴
تابستان	۶۳۴۳۷۵۸۳	۱۰۵۸۲۸۴۶	۸۵۶۳۱۰۳۲	۱۷۰۹۰۲۲	۱۱۹۷۶۸۲
تیر	۲۱۱۹۵۸۱۹	۳۲۰۷۷۴۹	۲۸۳۹۳۴۰۱	۵۵۷۵۷۵	۴۲۸۱۳۲
مرداد	۲۰۱۸۹۰۶۰	۳۴۴۰۴۸۳	۲۸۲۳۲۴۵۶	۶۰۶۸۴۸	۳۳۲۴۷۰
شهریور	۲۲۰۵۲۷۰۴	۳۸۳۴۶۱۴	۲۹۰۰۵۱۷۵	۵۴۴۵۹۹	۴۳۷۰۸۰
پاییز	۶۴۵۴۹۵۶۳	۱۰۴۵۳۶۳۰	۸۴۷۰۵۹۳۳	۱۵۷۶۳۶۶	۱۳۱۸۱۵۸
مهر	۲۰۷۳۲۴۴۳	۳۴۵۳۷۶۴	۲۷۴۵۰۹۴۰	۵۰۱۸۷۷	۴۰۱۷۲۰
آبان	۲۲۰۷۲۷۶۹	۳۶۳۲۱۸۲	۲۸۴۴۵۹۳۰	۵۱۴۹۵۹	۴۵۰۲۴۵
آذر	۲۱۷۴۴۳۵۱	۳۳۶۷۶۸۴	۲۸۸۰۹۰۶۳	۵۵۹۵۳۰	۴۶۶۱۹۳
زمستان	۵۹۸۶۱۹۲۰	۸۹۳۷۶۴۸	۸۵۴۲۵۷۹۴	۱۷۵۲۵۳۶	۱۲۹۱۸۱۳
دی	۱۹۰۸۶۶۳۲	۳۰۰۳۷۰۴	۲۸۷۸۳۹۷۹	۵۴۲۷۲۶	۴۲۷۹۲۹
بهمن	۱۹۱۳۸۸۴۴	۲۹۳۶۱۴۱	۲۸۰۹۴۱۴۳	۵۸۶۰۳۲	۴۱۴۸۹۲
اسفند	۲۱۶۳۶۴۴۴	۲۹۹۷۸۰۳	۲۸۵۴۷۶۷۲	۶۲۳۷۷۸	۴۴۸۹۹۲

مرکز آمار ایران

۳- میانگین وزن لاشه‌های انواع دام ذبح شده در کشتارگاه‌های کشور به تفکیک فصل و ماه: ۱۴۰۰ (کیلوگرم)

شرح	گوسفند و بره	بز و بزغاله	گاو و گوساله	گاو میش و بچه گاو میش	شتر و بچه شتر
کل سال	۱۸,۹۸	۱۵,۳۵	۲۰,۸۴۷	۱۹۷,۶۶	۱۹۴,۹۰
بهار	۱۸,۵۷	۱۴,۹۶	۲۰۷,۵۳	۱۹۸,۹۳	۱۹۷,۱۸
فروردین	۱۸,۹۳	۱۴,۸۳	۲۰۸,۸۰	۱۹۷,۸۴	۱۹۶,۴۰
اردیبهشت	۱۸,۵۰	۱۵,۰۳	۲۰۶,۷۹	۱۹۸,۷۰	۱۹۹,۱۲
خرداد	۱۸,۳۵	۱۴,۹۹	۲۰۷,۰۲	۲۰۰,۲۲	۱۹۶,۰۰
تابستان	۱۸,۷۶	۱۵,۳۵	۲۰۶,۷۶	۱۹۸,۲۴	۱۹۳,۹۳
تیر	۱۸,۵۹	۱۵,۵۱	۲۰۶,۴۴	۱۹۸,۴۳	۱۹۵,۲۳
مرداد	۱۸,۸۸	۱۵,۱۰	۲۰۷,۱۱	۲۰۱,۴۱	۱۹۳,۷۵
شهریور	۱۸,۸۲	۱۵,۴۴	۲۰۶,۷۲	۱۹۴,۶۴	۱۹۲,۸۰
پاییز	۱۹,۱۵	۱۵,۴۰	۲۰۶,۹۰	۱۹۷,۱۰	۱۹۳,۰۲
مهر	۱۹,۲۹	۱۵,۴۷	۲۰۶,۷۶	۱۹۵,۶۶	۱۹۹,۰۷
آبان	۱۹,۰۰	۱۵,۱۳	۲۰۴,۱۲	۱۹۶,۱۷	۱۸۲,۲۹
آذر	۱۹,۱۶	۱۵,۶۴	۲۰۹,۸۴	۱۹۹,۲۶	۱۹۹,۱۴
زمستان	۱۹,۴۲	۱۵,۶۷	۲۱۲,۷۷	۱۹۶,۴۷	۱۹۵,۵۵
دی	۱۹,۳۵	۱۵,۷۷	۲۱۳,۲۵	۱۹۷,۰۷	۱۹۷,۷۵
بهمن	۱۹,۴۸	۱۵,۷۱	۲۱۲,۷۶	۱۹۶,۰۶	۱۹۴,۳۳
اسفند	۱۹,۴۳	۱۵,۵۵	۲۱۲,۲۸	۱۹۶,۳۴	۱۹۴,۶۲

مرکز آمار ایران

۴- تعداد و وزن لاشه‌های گوسفند و بره ذبح شده در کشتارگاه‌ها به تفکیک استان: ۱۴۰۰

استان	تعداد	درصد	وزن (کیلوگرم)	درصد
کل کشور	۱۲۵۴۳۳۷۵	۱۰۰/۰۰	۲۳۸۱۳۴۸۵۶	۱۰۰/۰۰
آذربایجان شرقی	۸۰۲۷۸۸	۶/۴۰	۱۶۰۳۰۶۲۹	۶/۷۳
آذربایجان غربی	۹۱۳۱۰	۰/۷۳	۱۹۴۷۰۵۷	۰/۸۲
اردبیل	۲۲۰۵۷۲	۱/۷۶	۴۷۰۴۸۹۴	۱/۹۸
اصفهان	۲۱۴۳۴۴۳	۱۷/۰۹	۴۱۳۴۰۵۵۳	۱۷/۳۶
البرز	۲۱۲۴۰۳	۱/۶۹	۳۴۳۲۳۰۹	۱/۴۴
ایلام	۳۲۳۱۵	۰/۲۶	۶۲۸۲۲۱	۰/۲۶
بوشهر	۱۱۸۹۶	۰/۰۹	۲۳۲۵۹۱	۰/۱۰
تهران	۲۸۰۲۹۵۹	۲۲/۳۵	۴۱۱۹۶۳۲۴	۱۷/۳۰
چهارمحال و بختیاری	۱۹۳۸۸۱	۱/۵۵	۳۹۰۹۲۱۳	۱/۶۴
خراسان جنوبی	۵۳۱۳۰	۰/۴۲	۱۲۴۰۴۴۶	۰/۵۲
خراسان رضوی	۱۸۷۸۵۰۰	۱۴/۹۸	۴۴۰۲۸۴۱۳	۱۸/۴۹
خراسان شمالی	۸۱۰۴۸	۰/۶۵	۱۳۹۴۷۰۴	۰/۵۹
خوزستان	۳۰۰۶۳۳	۲/۴۰	۴۲۷۶۹۷۲	۱/۸۰
زنجان	۴۶۵۱۵	۰/۳۷	۱۰۲۱۲۰۲	۰/۴۳
سمنان	۱۹۳۸۳۴	۱/۵۵	۳۷۰۵۵۷۰	۱/۵۶
سیستان و بلوچستان	۵۷۹۸	۰/۰۵	۸۵۳۳۹	۰/۰۴
فارس	۲۷۸۹۴۱	۲/۲۲	۵۴۲۱۷۵۳	۲/۲۸
قزوین	۱۹۸۶۲۷	۱/۵۸	۳۳۰۸۵۱۲	۱/۳۹
قم	۶۲۹۳۰۷	۵/۰۲	۱۴۷۷۷۳۹۲	۶/۲۱
کردستان	۷۱۰۹۲	۰/۵۷	۱۴۹۸۲۵۷	۰/۶۳
کرمان	۱۷۳۹۰۴	۱/۳۹	۳۲۵۶۶۳۰	۱/۳۷
کرمانشاه	۱۵۵۵۴۱	۱/۲۴	۲۷۶۱۸۴۰	۱/۱۶
کهگیلویه و بویراحمد	۸۲۹۸۵	۰/۶۶	۱۲۳۹۴۸۴	۰/۵۲
گلستان	۲۴۷۹۳۱	۱/۹۸	۴۴۶۹۳۰۰	۱/۸۸
گیلان	۲۰۰۰۴۷	۱/۵۹	۴۰۳۲۰۵۰	۱/۶۹
لرستان	۲۵۹۴۵۹	۲/۰۷	۵۱۱۴۴۷۱	۲/۱۵
مازندران	۵۲۴۵۲۷	۴/۱۸	۸۹۰۴۷۳۲	۳/۷۴
مرکزی	۱۸۳۴۸۹	۱/۴۶	۳۹۳۹۱۷۹	۱/۶۵
هرمزگان	۱۳۶۹۴	۰/۱۱	۱۷۸۵۸۰	۰/۰۷
همدان	۲۲۲۹۳۸	۱/۷۸	۴۴۶۱۵۷۵	۱/۸۷
یزد	۲۲۹۸۶۸	۱/۸۳	۵۵۹۶۶۶۴	۲/۳۵

۵- تعداد و وزن لاشه‌های بز و بزغاله ذبح شده در کشتارگاه‌ها به تفکیک استان: ۱۴۰۰

درصد	وزن (کیلوگرم)	درصد	تعداد	استان
۱۰۰/۰۰	۳۸۴۳۲۵۴۳	۱۰۰/۰۰	۲۵۰۳۲۰۹	کل کشور
۲/۱۹	۸۴۱۱۴۹	۱/۹۱	۴۷۸۵۰	آذربایجان شرقی
۱/۰۰	۳۸۲۶۱۰	۰/۹۴	۲۳۴۹۰	آذربایجان غربی
۰/۴۹	۱۸۸۲۵۲	۰/۴۹	۱۲۱۶۰	اردبیل
۲۰/۸۸	۸۰۲۳۸۸۷	۲۲/۴۹	۵۶۳۰۵۳	اصفهان
۰/۲۸	۱۰۶۷۲۱	۰/۲۹	۷۲۴۹	البرز
۰/۳۶	۱۳۷۷۷۸	۰/۳۶	۹۰۹۳	ایلام
۰/۸۸	۳۳۷۶۵۵	۰/۸۶	۲۱۵۸۰	بوشهر
۲/۵۴	۹۷۴۱۷۹	۳/۱۳	۷۸۴۶۸	تهران
۱/۱۵	۴۴۳۲۷۸	۱/۱۴	۲۸۵۵۰	چهارمحال و بختیاری
۱/۱۴	۴۳۶۶۸۲	۰/۹۹	۲۴۶۸۲	خراسان جنوبی
۲/۶۹	۱۰۳۴۱۹۶	۲/۲۶	۵۶۴۶۸	خراسان رضوی
۰/۸۵	۳۲۵۹۶۳	۰/۹۴	۲۳۵۳۷	خراسان شمالی
۶/۸۷	۲۶۴۰۱۸۲	۸/۷۰	۲۱۷۷۱۲	خوزستان
۰/۱۶	۶۲۵۰۸	۰/۱۴	۳۵۰۱	زنجان
۱/۳۵	۵۲۰۴۷۵	۱/۶۶	۴۱۵۵۹	سمنان
۰/۰۷	۲۶۲۴۹	۰/۰۷	۱۸۲۷	سیستان و بلوچستان
۱۸/۱۷	۶۹۸۳۰۶۱	۱۷/۸۸	۴۴۷۵۵۷	فارس
۰/۴۰	۱۵۲۷۲۷	۰/۴۳	۱۰۷۸۱	قزوین
۵/۹۹	۲۳۰۰۶۲۵	۳/۸۹	۹۷۳۸۴	قم
۰/۷۲	۲۷۷۷۶۷	۰/۷۰	۱۷۴۴۵	کردستان
۶/۷۲	۲۵۸۲۶۴۶	۶/۴۸	۱۶۲۲۳۵	کرمان
۰/۶۸	۲۶۰۷۱۰	۰/۶۹	۱۷۲۶۵	کرمانشاه
۱/۵۶	۶۰۰۶۲۲	۱/۹۶	۴۸۹۸۹	کهگیلویه و بویراحمد
۱/۸۴	۷۰۵۷۵۸	۱/۸۶	۴۶۵۷۹	گلستان
۳/۷۸	۱۴۵۲۰۸۴	۳/۳۸	۸۴۶۱۸	گیلان
۲/۰۶	۷۹۳۴۲۴	۲/۱۰	۵۲۶۵۱	لرستان
۳/۶۸	۱۴۱۳۵۶۷	۳/۹۳	۹۸۳۸۵	مازندران
۲/۸۹	۱۱۰۹۸۹۱	۲/۸۵	۷۱۲۲۶	مرکزی
۰/۶۰	۲۳۰۷۳۱	۰/۷۲	۱۷۹۲۰	هرمزگان
۱/۵۷	۶۰۴۹۶۰	۱/۲۱	۳۰۱۹۴	همدان
۶/۴۴	۲۴۷۳۲۰۶	۵/۵۶	۱۳۹۲۰۱	یزد

۶- تعداد و وزن لاشه‌های گاو و گوساله ذبح شده در کشتارگاه‌ها به تفکیک استان: ۱۴۰۰

درصد	وزن (کیلوگرم)	درصد	تعداد	استان
۱۰۰/۰۰	۳۳۶۳۳۱۸۲۷	۱۰۰/۰۰	۱۶۱۳۳۰۸	کل کشور
۹/۶۵	۳۲۴۶۰۱۰۹	۹/۵۵	۱۵۴۰۴۰	آذربایجان شرقی
۴/۵۲	۱۵۲۰۴۲۸۹	۴/۷۱	۷۵۹۳۳	آذربایجان غربی
۳/۴۹	۱۱۷۳۰۷۲۷	۴/۰۰	۶۴۵۰۸	اردبیل
۸/۰۸	۲۷۱۸۹۱۷۵	۶/۲۱	۱۰۰۲۶۴	اصفهان
۲/۱۲	۷۱۱۵۸۵۰	۱/۵۷	۲۵۳۷۷	البرز
۰/۴۲	۱۴۰۱۱۳۸	۰/۴۶	۷۴۲۲	ایلام
۰/۲۸	۹۵۸۱۵۳	۰/۲۷	۴۳۸۰	بوشهر
۱۳/۶۲	۴۵۸۱۵۴۲۲	۱۶/۰۹	۲۵۹۵۵۱	تهران
۰/۷۶	۲۵۴۲۴۸۰	۰/۷۹	۱۲۶۶۸	چهارمحال و بختیاری
۰/۵۵	۱۸۴۵۸۷۰	۰/۴۲	۶۷۳۴	خراسان جنوبی
۱۰/۱۹	۳۴۲۸۴۱۵۰	۸/۹۵	۱۴۴۴۵۹	خراسان رضوی
۰/۷۳	۲۴۴۲۰۳۲	۰/۶۷	۱۰۸۳۰	خراسان شمالی
۲/۵۰	۸۴۰۳۱۲۹	۳/۴۷	۵۵۹۱۷	خوزستان
۱/۶۱	۵۴۱۶۵۶۰	۱/۴۶	۲۳۶۰۰	زنجان
۰/۷۸	۲۶۲۲۹۰۸	۰/۶۹	۱۱۰۶۵	سمنان
۰/۵۳	۱۷۷۲۸۶۵	۰/۵۰	۷۹۹۰	سیستان و بلوچستان
۴/۵۵	۱۵۲۸۹۷۰۸	۳/۷۲	۵۹۹۸۴	فارس
۵/۸۱	۱۹۵۵۷۴۳۸	۴/۴۱	۷۱۰۹۲	قزوین
۱/۴۹	۵۰۰۲۱۰۰	۱/۱۴	۱۸۴۱۸	قم
۲/۲۹	۷۶۸۸۶۴۳	۲/۶۰	۴۱۹۳۲	کردستان
۲/۶۴	۸۸۷۶۶۱۷	۲/۷۰	۴۳۵۶۰	کرمان
۲/۳۶	۷۹۲۵۸۰۵	۲/۶۲	۴۲۲۵۱	کرمانشاه
۰/۳۴	۱۱۵۲۴۹۰	۰/۳۰	۴۸۲۳	کهگیلویه و بویراحمد
۰/۹۶	۳۲۲۷۱۷۰	۱/۰۳	۱۶۵۳۷	گلستان
۶/۴۱	۲۱۵۵۳۴۳۹	۷/۲۹	۱۱۷۶۸۷	گیلان
۳/۱۷	۱۰۶۴۹۵۳۴	۳/۴۹	۵۶۳۱۳	لرستان
۴/۰۶	۱۳۶۵۲۲۷۷	۴/۹۸	۸۰۴۰۹	مازندران
۲/۴۰	۸۰۸۷۷۲۵	۲/۳۲	۳۷۴۴۵	مرکزی
۰/۵۳	۱۷۹۵۶۸۲	۰/۷۲	۱۱۶۶۷	هرمزگان
۱/۹۳	۶۵۰۷۹۹۵	۲/۰۱	۳۲۴۹۹	همدان
۱/۲۴	۴۱۶۰۳۴۷	۰/۸۶	۱۳۹۵۳	یزد

۷- تعداد و وزن لاشه‌های گاو میش و بچه‌گاو میش ذبح شده در کشتارگاه‌ها به تفکیک استان: ۱۴۰۰

استان	تعداد	درصد	وزن (کیلوگرم)	درصد
کل کشور	۳۳۵۹۹	۱۰۰/۰۰	۶۶۴۱۳۱۴	۱۰۰/۰۰
آذربایجان شرقی	۹۷۶۶	۲۹/۰۷	۲۰۴۴۴۴۴	۳۰/۷۸
آذربایجان غربی	۳۵۸۰	۱۰/۶۶	۶۲۶۲۲۳	۹/۴۳
اردبیل	۲۲۰۳	۶/۵۶	۳۹۰۱۵۰	۵/۸۷
اصفهان	۴۱	۰/۱۲	۱۰۴۰۹	۰/۱۶
البرز	۰	۰/۰۰	۰	۰/۰۰
ایلام	۱۵۹	۰/۴۷	۳۴۲۰۰	۰/۵۱
بوشهر	۱۵	۰/۰۴	۳۰۰۹	۰/۰۵
تهران	۱۴	۰/۰۴	۲۳۸۰	۰/۰۴
چهارمحال و بختیاری	۴	۰/۰۱	۳۵۰	۰/۰۱
خراسان جنوبی	۰	۰/۰۰	۰	۰/۰۰
خراسان رضوی	۰	۰/۰۰	۰	۰/۰۰
خراسان شمالی	۲	۰/۰۱	۲۰۰	۰/۰۰
خوزستان	۱۵۳۸۸	۴۵/۸۰	۳۰۶۳۲۴۱	۴۶/۱۲
زنجان	۰	۰/۰۰	۰	۰/۰۰
سمنان	۲	۰/۰۱	۴۲۰	۰/۰۱
سیستان و بلوچستان	۰	۰/۰۰	۰	۰/۰۰
فارس	۵۴۴	۱/۶۲	۱۱۸۵۶۵	۱/۷۹
قزوین	۰	۰/۰۰	۰	۰/۰۰
قم	۰	۰/۰۰	۰	۰/۰۰
کردستان	۲	۰/۰۱	۲۰۰	۰/۰۰
کرمان	۰	۰/۰۰	۰	۰/۰۰
کرمانشاه	۰	۰/۰۰	۰	۰/۰۰
کهگیلویه و بویراحمد	۲	۰/۰۱	۴۰۰	۰/۰۱
گلستان	۰	۰/۰۰	۰	۰/۰۰
گیلان	۱۸۳۱	۵/۴۵	۳۳۲۹۶۳	۵/۰۱
لرستان	۱	۰/۰۰	۲۸۰	۰/۰۰
مازندران	۷	۰/۰۲	۱۵۴۰	۰/۰۲
مرکزی	۰	۰/۰۰	۰	۰/۰۰
هرمزگان	۰	۰/۰۰	۰	۰/۰۰
همدان	۰	۰/۰۰	۰	۰/۰۰
یزد	۳۸	۰/۱۱	۱۲۳۴۰	۰/۱۹

۸- تعداد و وزن لاشه‌های شتر و بچه‌شتر ذبح شده در کشتارگاه‌ها به تفکیک استان: ۱۴۰۰

درصد	وزن (کیلوگرم)	درصد	تعداد	استان
۱۰۰/۰۰	۵۰۵۹۵۴۸	۱۰۰/۰۰	۲۵۹۶۰	کل کشور
۰/۲۱	۱۰۴۹۶	۰/۱۸	۴۷	آذربایجان شرقی
۰/۰۱	۴۰۰	۰/۰۱	۲	آذربایجان غربی
۰/۰۰	.	۰/۰۰	۰	اردبیل
۱۴/۶۸	۷۴۲۸۲۷	۱۳/۱۰	۳۴۰۲	اصفهان
۰/۰۰	.	۰/۰۰	۰	البرز
۰/۰۰	.	۰/۰۰	۰	ایلام
۰/۱۴	۷۲۳۶	۰/۲۲	۵۷	بوشهر
۰/۰۲	۸۴۰	۰/۰۲	۵	تهران
۰/۷۱	۳۶۰۰۰	۰/۶۹	۱۸۰	چهارمحال و بختیاری
۳/۵۴	۱۷۹۲۴۵	۳/۸۹	۱۰۱۱	خراسان جنوبی
۵/۰۶	۲۵۶۱۸۷	۶/۱۳	۱۵۹۲	خراسان رضوی
۰/۳۰	۱۵۳۹۷	۰/۲۶	۶۷	خراسان شمالی
۰/۳۵	۱۷۸۰۴	۰/۴۵	۱۱۸	خوزستان
۰/۰۰	.	۰/۰۰	۰	زنجان
۲/۸۹	۱۴۶۱۰۹	۲/۹۹	۷۷۵	سمنان
۳۱/۵۲	۱۵۹۴۶۰۲	۲۹/۸۹	۷۷۶۰	سیستان و بلوچستان
۶/۷۳	۳۴۰۶۳۷	۷/۶۸	۱۹۹۵	فارس
۰/۰۱	۳۵۰	۰/۰۰	۱	قزوین
۱/۶۴	۸۲۸۸۰	۱/۵۳	۳۹۸	قم
۰/۰۰	.	۰/۰۰	۰	کردستان
۱۲/۷۷	۶۴۶۱۸۷	۱۵/۷۵	۴۰۸۸	کرمان
۰/۰۱	۳۵۶	۰/۰۱	۲	کرمانشاه
۰/۰۰	۲۵۰	۰/۰۰	۱	کهگیلویه و بویراحمد
۰/۸۴	۴۲۵۳۵	۱/۰۹	۲۸۴	گلستان
۰/۰۰	.	۰/۰۰	۰	گیلان
۰/۰۰	.	۰/۰۰	۰	لرستان
۰/۰۰	.	۰/۰۰	۰	مازندران
۰/۰۱	۶۰۰	۰/۰۱	۳	مرکزی
۳/۶۶	۱۸۵۱۸۲	۵/۰۲	۱۳۰۳	هرمزگان
۰/۰۰	.	۰/۰۰	۰	همدان
۱۴/۸۹	۷۵۳۴۱۸	۱۱/۰۵	۲۸۶۹	یزد

۹- تعداد گوسفند و بره ذبح شده در کشتارگاه‌ها به تفکیک فصل و استان: ۱۴۰۰ (رأس)

استان	کل سال	بهار	تابستان	پاییز	زمستان
کل کشور	۱۲۵۴۳۳۷۵	۲۷۰۷۸۹۴	۳۳۸۱۳۵۵	۳۳۷۱۴۲۶	۳۰۸۲۷۰۰
آذربایجان شرقی	۸۰۲۷۸۸	۱۸۵۸۵۴	۲۰۶۲۴۰	۲۲۴۰۷۱	۱۸۶۶۲۳
آذربایجان غربی	۹۱۳۱۰	۲۰۰۷۷	۲۰۹۳۱	۲۸۰۱۳	۲۲۲۸۹
اردبیل	۲۲۰۵۷۲	۴۵۵۶۲	۵۶۹۸۴	۶۵۰۸۴	۵۲۹۴۲
اصفهان	۲۱۴۳۴۴۳	۴۴۲۰۰۶	۵۸۴۴۱۸	۵۵۸۱۴۳	۵۵۸۸۷۶
البرز	۲۱۲۴۰۳	۴۲۴۶۹	۶۳۲۹۳	۵۷۲۷۱	۴۹۳۷۰
ایلام	۳۲۳۱۵	۷۰۳۶	۸۰۰۹	۱۰۶۰۴	۶۶۶۶
بوشهر	۱۱۸۹۶	۳۷۵۲	۲۹۸۷	۲۵۹۱	۲۵۶۶
تهران	۲۸۰۲۹۵۹	۵۶۵۷۶۶	۷۸۵۸۶۲	۷۵۳۵۲۵	۶۹۷۸۰۶
چهارمحال و بختیاری	۱۹۳۸۸۱	۴۶۹۵۳	۵۰۲۵۹	۴۷۵۱۱	۴۹۱۵۸
خراسان جنوبی	۵۳۱۳۰	۱۰۴۲۱	۱۳۱۴۲	۱۳۳۹۹	۱۶۱۶۸
خراسان رضوی	۱۸۷۸۵۰۰	۴۱۶۷۰۶	۵۳۲۷۴۰	۴۹۸۰۹۸	۴۳۰۹۵۶
خراسان شمالی	۸۱۰۴۸	۱۸۳۴۱	۲۵۴۴۵	۱۸۱۸۸	۱۹۰۷۴
خوزستان	۳۰۰۶۳۳	۷۳۵۷۷	۷۳۷۲۴	۷۲۱۴۲	۸۱۱۹۰
زنجان	۴۶۵۱۵	۱۱۹۵۹	۱۱۴۸۱	۱۲۴۸۸	۱۰۵۸۷
سمنان	۱۹۳۸۳۴	۴۳۹۰۳	۵۱۹۳۱	۴۹۶۲۹	۴۸۳۷۱
سیستان و بلوچستان	۵۷۹۸	۲۵۴	۲۷۷۵	۲۱۹۲	۵۷۷
فارس	۲۷۸۹۴۱	۶۴۰۷۴	۷۰۰۵۴	۷۲۵۱۹	۷۲۲۹۴
قزوین	۱۹۸۶۲۷	۴۱۹۴۴	۴۶۳۵۹	۵۶۸۵۳	۵۳۴۷۱
قم	۶۲۹۳۰۷	۱۳۶۴۶۹	۱۶۸۵۱۷	۱۷۳۲۶۸	۱۵۱۰۵۳
کردستان	۷۱۰۹۲	۱۷۸۵۰	۱۸۲۲۹	۱۸۴۵۶	۱۶۵۵۷
کرمان	۱۷۳۹۰۴	۴۰۹۵۹	۴۳۸۴۵	۴۴۴۵۶	۴۴۶۴۴
کرمانشاه	۱۵۵۵۴۱	۴۰۰۳۱	۴۰۷۵۹	۳۹۷۰۹	۳۵۰۴۲
کهگیلویه و بویراحمد	۸۲۹۸۵	۲۰۵۸۱	۲۲۱۹۴	۲۰۲۹۸	۱۹۹۱۲
گلستان	۲۴۷۹۳۱	۶۳۵۹۳	۵۹۹۳۷	۶۵۶۱۴	۵۸۷۸۷
گیلان	۲۰۰۰۴۷	۴۵۰۹۱	۴۹۴۶۵	۵۴۹۹۵	۵۰۴۹۶
لرستان	۲۵۹۴۵۹	۵۵۷۱۰	۶۷۱۰۶	۷۶۵۴۸	۶۰۰۹۵
مازندران	۵۲۴۵۲۷	۱۱۵۹۱۱	۱۳۶۳۴۴	۱۵۳۰۶۱	۱۱۹۲۱۱
مرکزی	۱۸۳۴۸۹	۳۸۱۰۹	۴۴۷۳۱	۵۲۶۵۵	۴۷۹۹۴
هرمزگان	۱۳۶۹۴	۲۹۴۶	۲۹۹۸	۴۷۸۴	۲۹۶۶
همدان	۲۲۲۹۳۸	۴۸۷۶۳	۶۰۸۸۵	۵۹۶۵۹	۵۳۶۳۱
یزد	۲۲۹۸۶۸	۴۱۲۲۷	۵۹۷۱۱	۶۵۶۰۲	۶۳۳۲۸

۱۰- تعداد بز و بزغاله ذبح شده در کشتارگاه‌ها به تفکیک فصل و استان: ۱۴۰۰ (رأس)

استان	کل سال	بهار	تابستان	پاییز	زمستان
کل کشور	۲۵۰۳۲۰۹	۵۶۴۱۹۵	۶۱۹۴۵۰	۶۷۱۶۵۴	۵۷۰۲۱۰
آذربایجان شرقی	۴۷۸۵۰	۷۵۹۴	۱۲۱۴۸	۱۳۳۹۰	۱۴۷۱۸
آذربایجان غربی	۲۳۴۹۰	۵۱۹۲	۶۱۸۵	۶۶۷۸	۵۴۳۵
اردبیل	۱۲۱۶۰	۲۲۳۵	۳۷۴۶	۳۵۳۹	۲۶۴۰
اصفهان	۵۶۳۰۵۲	۱۴۰۵۷۵	۱۶۳۶۳۴	۱۴۵۴۲۷	۱۱۳۴۱۷
البرز	۷۲۴۹	۸۹۸	۲۷۲۱	۲۲۹۴	۱۳۳۶
ایلام	۹۰۹۳	۱۹۳۷	۲۱۱۵	۳۷۴۸	۱۲۹۳
بوشهر	۲۱۵۸۰	۶۶۲۶	۶۳۲۵	۴۹۱۷	۳۷۱۲
تهران	۷۸۴۶۸	۱۳۹۹۳	۲۲۵۲۳	۲۴۶۴۲	۱۷۳۱۰
چهارمحال و بختیاری	۲۸۵۵۰	۶۵۷۰	۷۱۱۹	۸۷۰۴	۶۱۵۷
خراسان جنوبی	۲۴۶۸۲	۵۵۶۵	۷۵۷۷	۷۹۸۵	۳۵۵۵
خراسان رضوی	۵۶۴۶۸	۱۰۴۳۵	۱۶۴۰۹	۱۸۳۵۴	۱۱۲۷۰
خراسان شمالی	۲۳۵۳۷	۴۸۴۷	۶۶۴۱	۶۵۴۷	۵۵۰۲
خوزستان	۲۱۷۷۱۲	۵۵۶۸۷	۵۸۸۵۳	۵۰۴۹۷	۵۲۶۷۵
زنجان	۳۵۰۱	۶۲۲	۱۰۷۴	۱۱۲۱	۶۸۴
سمنان	۴۱۵۵۹	۵۷۰۸	۱۴۵۶۹	۱۳۴۲۱	۷۸۶۱
سیستان و بلوچستان	۱۸۲۷	۴۳۳	۵۱۳	۲۷۰	۶۱۱
فارس	۴۴۷۵۵۷	۱۰۹۴۶۹	۱۲۰۴۱۸	۱۱۴۹۷۲	۱۰۲۶۹۸
قزوین	۱۰۷۸۱	۱۹۲۳	۳۰۸۳	۳۳۴۱	۲۴۳۴
قم	۹۷۳۸۴	۱۹۱۳۹	۲۷۱۹۹	۲۶۶۱۶	۲۴۴۳۰
کردستان	۱۷۴۴۵	۴۰۹۵	۵۲۲۳	۴۶۳۵	۳۴۹۲
کرمان	۱۶۲۲۳۵	۳۶۳۶۵	۴۰۸۹۷	۴۳۱۴۴	۴۱۸۲۹
کرمانشاه	۱۷۲۶۵	۳۵۳۴	۴۷۳۹	۴۴۸۶	۴۵۰۶
کهگیلویه و بویراحمد	۴۸۹۸۹	۱۱۷۷۹	۱۳۵۱۲	۱۲۴۱۷	۱۱۲۸۱
گلستان	۴۶۵۷۹	۹۱۱۷	۱۰۸۹۶	۱۲۳۸۷	۱۴۱۷۹
گیلان	۸۴۶۱۸	۱۶۲۳۲	۲۰۵۹۵	۲۵۴۳۲	۲۲۳۵۹
لرستان	۵۲۶۵۱	۱۲۹۰۰	۱۳۷۸۴	۱۳۲۹۵	۱۲۶۷۲
مازندران	۹۸۳۸۵	۱۸۳۲۶	۲۳۹۳۸	۳۴۵۴۳	۲۱۵۷۸
مرکزی	۷۱۲۲۶	۱۷۰۶۳	۲۱۴۹۹	۱۶۶۰۴	۱۶۰۶۰
هرمزگان	۱۷۹۲۰	۵۱۸۲	۳۹۰۲	۴۵۳۴	۴۳۰۲
همدان	۳۰۱۹۴	۵۵۹۵	۷۴۲۶	۹۲۱۱	۷۹۶۲
یزد	۱۳۹۲۰۱	۲۵۲۵۹	۴۰۱۸۷	۴۱۵۰۳	۳۲۲۵۲

۱۱- تعداد گاو و گوساله ذبح شده در کشتارگاه‌ها به تفکیک فصل و استان: ۱۴۰۰ (رأس)

استان	کل سال	بهار	تابستان	پاییز	زمستان
کل کشور	۱۶۱۳۳۰۸	۳۸۱۲۲۷	۴۱۴۱۶۳	۴۰۹۴۱۵	۴۰۱۵۰۳
آذربایجان شرقی	۱۵۴۰۴۰	۳۸۶۳۳	۴۴۵۰۶	۴۱۴۲۵	۲۹۴۷۶
آذربایجان غربی	۷۵۹۳۳	۲۰۲۸۰	۱۹۴۰۴	۱۹۸۸۴	۱۶۳۶۵
اردبیل	۶۴۵۰۸	۱۲۹۲۷	۱۸۵۷۰	۱۹۷۵۸	۱۳۲۵۳
اصفهان	۱۰۰۲۶۴	۲۱۷۳۲	۲۳۹۷۶	۲۷۵۰۸	۲۷۰۴۸
البرز	۲۵۳۷۷	۵۷۳۵	۶۶۲۵	۵۸۴۸	۷۱۶۹
ایلام	۷۴۲۲	۱۶۶۳	۲۱۱۹	۱۸۰۰	۱۸۴۰
بوشهر	۴۳۸۰	۱۲۳۰	۱۱۶۰	۱۰۳۱	۹۵۹
تهران	۲۵۹۵۵۱	۵۶۴۳۷	۶۲۱۲۷	۶۴۵۶۴	۷۶۴۲۳
چهارمحال و بختیاری	۱۲۶۶۸	۲۷۰۸	۳۴۹۴	۳۰۹۴	۳۳۷۲
خراسان جنوبی	۶۷۳۴	۱۶۴۰	۱۵۰۰	۱۶۱۳	۱۹۸۱
خراسان رضوی	۱۴۴۴۵۹	۳۹۵۸۵	۳۸۱۴۳	۳۳۰۰۵	۳۳۷۲۶
خراسان شمالی	۱۰۸۳۰	۲۷۴۹	۲۶۷۵	۲۳۷۶	۳۰۳۰
خوزستان	۵۵۹۱۷	۱۳۹۷۰	۱۳۹۴۷	۱۳۸۷۱	۱۴۱۲۹
زنجان	۲۳۶۰۰	۵۶۵۳	۶۱۱۱	۵۹۷۴	۵۸۶۲
سمنان	۱۱۰۶۵	۲۶۳۴	۲۷۹۹	۲۶۱۲	۳۰۲۰
سیستان و بلوچستان	۷۹۹۰	۲۳۸۴	۱۷۸۷	۱۸۹۲	۱۹۲۷
فارس	۵۹۹۸۴	۱۳۷۷۷	۱۴۱۲۴	۱۵۲۰۷	۱۶۸۷۶
قزوین	۷۱۰۹۲	۱۶۲۵۲	۱۷۲۱۱	۱۸۴۳۰	۱۹۱۹۹
قم	۱۸۴۱۸	۳۷۶۸	۴۲۸۹	۴۲۶۶	۶۰۹۵
کردستان	۴۱۹۳۲	۱۱۱۶۴	۱۰۵۸۶	۱۰۲۷۵	۹۹۰۷
کرمان	۴۳۵۶۰	۱۰۲۸۱	۱۱۰۶۲	۱۱۲۷۵	۱۰۸۴۲
کرمانشاه	۴۲۲۵۱	۱۰۳۳۱	۱۱۷۲۴	۱۰۳۰۸	۹۸۸۸
کهگیلویه و بویراحمد	۴۸۲۳	۱۲۴۱	۱۲۳۸	۱۲۲۹	۱۱۱۵
گلستان	۱۶۵۳۷	۴۰۷۱	۳۸۹۶	۴۱۲۶	۴۴۴۴
گیلان	۱۱۷۶۸۷	۳۱۳۵۶	۳۰۹۷۲	۲۸۶۴۴	۲۶۷۱۵
لرستان	۵۶۳۱۳	۱۳۸۱۳	۱۵۶۷۸	۱۴۰۵۳	۱۲۷۶۹
مازندران	۸۰۴۰۹	۱۹۷۰۰	۲۰۳۴۵	۲۱۴۹۰	۱۸۸۷۴
مرکزی	۳۷۴۴۵	۸۹۷۷	۹۷۸۶	۹۵۸۶	۹۰۹۶
هرمزگان	۱۱۶۶۷	۳۲۱۹	۲۸۶۲	۲۹۸۷	۲۵۹۹
همدان	۳۲۴۹۹	۷۸۹۴	۸۸۸۸	۷۸۵۴	۷۸۶۳
یزد	۱۳۹۵۳	۲۳۲۳	۲۵۵۹	۳۴۳۰	۵۶۴۱

۱۲- تعداد گاو میش و بچه گاو میش ذبح شده در کشتارگاه‌ها به تفکیک فصل و استان: ۱۴۰۰ (رأس)

استان	کل سال	بهار	تابستان	پاییز	زمستان
کل کشور	۳۳۵۹۹	۱۰۶۰	۱۶۲۱	۷۹۹۱	۱۹۲۰
آذربایجان شرقی	۹۷۶۶	۲۳۹۷	۲۶۸۲	۲۳۹۷	۲۲۹۰
آذربایجان غربی	۳۵۸۰	۹۲۲	۹۳۳	۸۴۰	۸۸۵
اردبیل	۲۲۰۳	۶۲۳	۵۴۴	۴۷۳	۵۶۳
اصفهان	۴۱	۰	۱	۰	۴۰
البرز	۰	۰	۰	۰	۰
ایلام	۱۵۹	۴۸	۴۰	۴۴	۲۷
بوشهر	۱۵	۲	۱۰	۱	۲
تهران	۱۴	۰	۰	۰	۱۴
چهارمحال و بختیاری	۴	۰	۰	۱	۳
خراسان جنوبی	۰	۰	۰	۰	۰
خراسان رضوی	۰	۰	۰	۰	۰
خراسان شمالی	۲	۰	۲	۰	۰
خوزستان	۱۵۳۸۸	۳۵۵۹	۳۷۷۷	۳۵۸۳	۴۴۶۹
زنجان	۰	۰	۰	۰	۰
سمنان	۲	۱	۰	۱	۰
سیستان و بلوچستان	۰	۰	۰	۰	۰
فارس	۵۴۴	۱۳۵	۱۰۰	۱۳۰	۱۷۹
قزوین	۰	۰	۰	۰	۰
قم	۰	۰	۰	۰	۰
کردستان	۲	۰	۰	۲	۰
کرمان	۰	۰	۰	۰	۰
کرمانشاه	۰	۰	۰	۰	۰
کهگیلویه و بویراحمد	۲	۰	۱	۱	۰
گلستان	۰	۰	۰	۰	۰
گیلان	۱۸۲۱	۳۵۹	۵۲۳	۵۱۴	۴۳۵
لرستان	۱	۰	۰	۰	۱
مازندران	۷	۵	۲	۰	۰
مرکزی	۰	۰	۰	۰	۰
هرمزگان	۰	۰	۰	۰	۰
همدان	۰	۰	۰	۰	۰
یزد	۳۸	۹	۶	۱۱	۱۲

۱۳- تعداد شتر و بچه‌شتر ذبح شده در کشتارگاه‌ها به تفکیک فصل و استان: ۱۴۰۰ (نفر)

استان	کل سال	بهار	تابستان	پاییز	زمستان
کل کشور	۲۵۹۶۰	۶۳۴۹	۶۱۷۶	۶۸۲۹	۶۶۰۶
آذربایجان شرقی	۴۷	۱۳	۴	۱۶	۱۴
آذربایجان غربی	۲	۰	۰	۲	۰
اردبیل	۰	۰	۰	۰	۰
اصفهان	۳۴۰۲	۷۸۶	۸۶۷	۱۰۰۵	۷۴۴
البرز	۰	۰	۰	۰	۰
ایلام	۰	۰	۰	۰	۰
بوشهر	۵۷	۲۲	۱۶	۱۴	۵
تهران	۵	۳	۱	۰	۱
چهارمحال و بختیاری	۱۸۰	۱۵	۲۴	۷۱	۷۰
خراسان جنوبی	۱۰۱۱	۲۸۹	۳۱۱	۲۱۱	۲۰۰
خراسان رضوی	۱۵۹۲	۳۸۲	۳۸۸	۴۰۶	۴۱۶
خراسان شمالی	۶۷	۱۸	۱۴	۲۰	۱۵
خوزستان	۱۱۸	۲۹	۴۵	۳۱	۱۳
زنجان	۰	۰	۰	۰	۰
سمنان	۷۷۵	۱۷۹	۲۱۲	۲۰۷	۱۷۷
سیستان و بلوچستان	۷۷۶۰	۱۷۰۳	۱۳۷۲	۲۰۶۷	۲۶۱۸
فارس	۱۹۹۵	۴۴۵	۵۶۹	۵۱۳	۴۶۸
قزوین	۱	۱	۰	۰	۰
قم	۳۹۸	۱۰۴	۱۱۹	۱۱۵	۶۰
کردستان	۰	۰	۰	۰	۰
کرمان	۴۰۸۸	۹۸۶	۱۱۶۴	۱۰۷۹	۸۵۹
کرمانشاه	۲	۱	۱	۰	۰
کهگیلویه و بویراحمد	۱	۱	۰	۰	۰
گلستان	۲۸۴	۸۵	۵۶	۷۰	۷۳
گیلان	۰	۰	۰	۰	۰
لرستان	۰	۰	۰	۰	۰
مازندران	۰	۰	۰	۰	۰
مرکزی	۳	۱	۰	۰	۲
هرمزگان	۱۳۰۳	۴۱۵	۳۵۰	۲۹۴	۲۴۴
همدان	۰	۰	۰	۰	۰
یزد	۲۸۶۹	۸۷۱	۶۶۳	۷۰۸	۶۲۷

۱۴- وزن لاشه‌های گوسفند و بره ذبح شده در کشتارگاه‌ها به تفکیک فصل و استان: ۱۴۰۰ (کیلوگرم)

استان	کل سال	بهار	تابستان	پاییز	زمستان
کل کشور	۲۳۸۱۳۴۸۵۶	۵۰۲۸۵۷۹۰	۶۳۴۳۷۵۸۳	۶۴۵۴۹۵۶۳	۵۹۸۶۱۹۲۰
آذربایجان شرقی	۱۶۰۳۰۶۲۹	۳۶۳۳۶۵۸	۴۱۱۳۳۰۰	۴۵۴۹۶۸۵	۳۷۳۳۹۸۶
آذربایجان غربی	۱۹۴۷۰۵۷	۴۲۹۸۹۷	۴۲۳۸۳۲	۵۹۶۱۸۹	۴۹۷۱۳۹
اردبیل	۴۷۰۴۸۹۴	۹۶۲۴۲۰	۱۲۰۳۴۰۸	۱۴۰۲۰۲۱	۱۱۳۷۰۴۵
اصفهان	۴۱۳۴۰۵۵۲	۸۳۶۳۰۹۳	۱۱۱۵۷۱۱۸	۱۰۸۱۵۲۱۸	۱۱۰۰۵۱۲۴
البرز	۳۴۳۲۳۰۹	۶۸۱۰۷۹	۱۰۳۵۹۷۵	۹۲۰۶۳۵	۷۹۴۶۲۰
ایلام	۶۲۸۲۲۱	۱۳۸۷۲۹	۱۵۴۶۳۶	۱۹۸۴۱۱	۱۳۶۴۴۵
بوشهر	۲۳۲۵۹۱	۶۶۰۹۶	۵۸۵۲۸	۵۲۶۴۷	۵۵۳۲۰
تهران	۴۱۱۹۶۳۲۴	۸۲۹۸۹۰۴	۱۱۵۱۸۳۸۴	۱۱۱۰۸۲۳۰	۱۰۲۷۰۸۰۶
چهارمحال و بختیاری	۳۹۰۹۲۱۳	۹۳۹۱۲۰	۱۰۰۵۲۸۰	۹۵۰۲۳۵	۱۰۱۴۵۷۸
خراسان جنوبی	۱۲۴۰۴۴۶	۲۴۰۸۷۲	۳۰۶۰۰۵	۳۱۸۱۴۸	۳۷۵۴۲۱
خراسان رضوی	۴۴۰۲۸۴۱۳	۹۳۸۷۹۸۵	۱۱۷۴۴۱۶۵	۱۱۹۵۸۲۲۴	۱۰۹۳۸۰۳۹
خراسان شمالی	۱۳۹۴۷۰۴	۳۳۱۵۳۳	۴۳۲۶۵۵	۳۰۶۲۷۳	۳۲۴۲۴۳
خوزستان	۴۲۷۶۹۷۲	۱۰۵۸۸۷۶	۱۰۵۷۲۹۴	۱۰۳۴۳۸۷	۱۱۲۶۴۱۵
زنجان	۱۰۲۱۲۰۲	۲۶۳۰۹۸	۲۴۸۰۷۵	۲۷۹۱۸۴	۲۳۰۸۴۵
سمنان	۳۷۰۵۵۷۰	۸۴۲۰۶۶	۹۸۴۸۹۸	۹۶۵۰۳۴	۹۱۳۵۷۲
سیستان و بلوچستان	۸۵۳۳۹	۳۹۵۵	۴۳۹۳۷	۲۹۰۲۱	۸۴۲۶
فارس	۵۴۲۱۷۵۳	۱۲۴۹۹۶۳	۱۳۵۵۸۳۸	۱۴۰۶۵۶۱	۱۴۰۹۳۹۱
قزوین	۳۳۰۸۵۱۲	۷۵۴۹۹۲	۷۶۴۹۲۴	۹۱۸۹۸۱	۸۶۹۶۱۵
قم	۱۴۷۷۷۳۹۲	۲۴۵۶۴۴۲	۴۲۱۲۹۲۵	۴۳۳۱۷۰۰	۳۷۷۶۳۲۵
کردستان	۱۴۹۸۲۵۷	۳۶۳۶۱۵	۳۷۰۱۶۹	۳۸۸۴۳۱	۳۷۶۰۴۲
کرمان	۳۲۵۶۶۳۰	۷۲۴۴۶۱	۷۸۹۷۴۶	۸۷۷۸۳۹	۸۶۴۵۸۴
کرمانشاه	۲۷۶۱۸۴۰	۸۰۱۶۹۴	۷۸۸۳۶۴	۶۱۶۷۱۶	۵۵۵۰۶۶
کهگیلویه و بویراحمد	۱۲۳۹۴۸۴	۳۰۷۸۰۸	۳۳۲۱۸۸	۳۰۳۰۵۲	۲۹۶۴۳۶
گلستان	۴۴۶۹۳۰۰	۱۱۴۵۹۹۶	۱۰۸۱۵۵۲	۱۱۶۷۷۶۳	۱۰۷۳۹۸۹
گیلان	۴۰۳۲۰۵۰	۸۸۴۵۸۹	۹۷۵۲۲۳	۱۰۸۵۹۰۲	۱۰۸۶۳۳۶
لرستان	۵۱۱۴۴۷۱	۱۱۰۷۵۵۸	۱۳۲۲۸۲۵	۱۵۰۹۹۰۴	۱۱۷۴۱۸۴
مازندران	۸۹۰۴۷۳۲	۱۹۸۱۸۵۷	۲۲۴۵۲۷۳	۲۵۹۰۳۹۸	۲۰۸۷۲۰۴
مرکزی	۳۹۳۹۱۷۹	۸۴۵۰۱۲	۹۷۴۵۴۴	۱۱۲۳۵۷۶	۹۹۶۰۴۷
هرمزگان	۱۷۸۵۸۰	۳۷۷۸۰	۳۸۱۶۰	۶۱۲۶۷	۴۱۳۷۳
همدان	۴۴۶۱۵۷۵	۹۷۷۰۵۵	۱۲۱۷۶۸۰	۱۱۹۴۲۵۰	۱۰۷۲۵۹۰
یزد	۵۵۹۶۶۶۴	۱۰۰۵۵۸۷	۱۴۸۰۶۸۲	۱۴۸۹۶۸۱	۱۶۲۰۷۱۴

۱۵- وزن لاشه‌های بز و بزغاله ذبح شده در کشتارگاه‌ها به تفکیک فصل و استان: ۱۴۰۰ (کیلوگرم)

استان	کل سال	بهار	تابستان	پاییز	زمستان
کل کشور	۳۸۴۲۳۵۴۳	۸۴۴۹۴۱۹	۱۰۵۸۱۲۸۴۶	۱۰۴۵۳۶۳۰	۱۹۳۷۶۴۸
آذربایجان شرقی	۸۴۱۱۴۹	۱۳۲۵۱۲	۲۰۶۹۴۷	۲۳۶۴۶۶	۲۶۵۲۲۴
آذربایجان غربی	۳۸۲۶۱۰	۷۸۷۰۸	۹۶۶۰۰	۱۱۳۸۰۳	۹۳۴۹۹
اردبیل	۱۸۸۲۵۲	۳۴۴۶۱	۵۷۶۱۶	۵۵۵۱۷	۴۰۶۵۸
اصفهان	۸۰۲۳۸۸۷	۱۹۴۳۹۴۴	۲۳۵۲۵۸۲	۲۰۹۰۸۶۵	۱۶۳۶۴۹۶
البرز	۱۰۶۷۲۱	۱۳۴۲۳	۳۹۶۰۳	۳۳۶۵۵	۲۰۰۴۰
ایلام	۱۳۷۷۷۸	۳۰۲۰۰	۳۲۵۶۱	۵۴۷۹۲	۲۰۲۲۵
بوشهر	۳۳۷۶۵۵	۱۰۰۴۶۷	۹۵۵۶۷	۷۹۲۳۴	۶۲۳۸۷
تهران	۹۷۴۱۷۹	۱۷۶۲۰۵	۲۷۸۴۸۹	۳۰۴۵۷۲	۲۱۴۹۱۳
چهارمحال و بختیاری	۴۴۳۲۷۸	۹۸۶۴۸	۱۰۸۹۲۵	۱۳۴۳۴۶	۱۰۱۳۵۹
خراسان جنوبی	۴۳۶۶۸۲	۹۸۳۸۰	۱۳۳۹۶۳	۱۴۱۹۵۱	۶۲۳۸۸
خراسان رضوی	۱۰۳۴۱۹۶	۱۹۳۱۹۲	۲۹۵۷۵۵	۳۳۲۷۸۲	۲۱۲۴۶۷
خراسان شمالی	۳۲۵۹۶۳	۶۸۴۴۳	۹۳۸۴۶	۸۹۵۱۳	۷۴۱۶۱
خوزستان	۲۶۴۰۱۸۲	۶۶۰۸۱۸	۷۱۴۱۵۹	۶۳۷۴۸۳	۶۲۷۷۲۲
زنجان	۶۲۵۰۸	۱۱۰۹۲	۱۹۳۲۲	۱۹۷۸۸	۱۲۳۰۶
سمنان	۵۲۰۴۷۵	۷۴۰۰۹	۱۷۸۶۹۳	۱۶۵۳۸۶	۱۰۲۳۸۷
سیستان و بلوچستان	۲۶۲۴۹	۵۹۳۵	۷۵۵۳	۴۱۸۸	۸۵۷۳
فارس	۶۹۸۳۰۶۱	۱۷۰۶۶۷۶	۱۸۶۸۹۳۷	۱۷۸۵۹۱۰	۱۶۲۱۵۳۸
قزوین	۱۵۲۷۲۷	۲۸۴۰۷	۴۳۱۵۰	۴۴۴۵۴	۳۶۷۱۶
قم	۲۳۰۰۶۲۵	۳۴۴۵۰۰	۶۷۹۹۷۵	۶۶۵۴۰۰	۶۱۰۷۵۰
کردستان	۲۷۷۷۶۷	۶۷۲۱۱	۸۱۳۷۵	۷۲۷۳۰	۵۶۴۵۱
کرمان	۲۵۸۱۲۶۴	۵۳۵۳۸۷	۶۴۰۴۶۴	۷۰۹۷۹۴	۶۹۷۰۰۱
کرمانشاه	۲۶۰۷۱۰	۵۸۵۴۶	۷۶۲۶۵	۶۳۹۱۷	۶۱۹۸۲
کهگیلویه و بویراحمد	۶۰۰۶۲۲	۱۴۵۰۹۷	۱۶۵۰۲۴	۱۵۱۸۵۹	۱۳۸۶۴۲
گلستان	۷۰۵۷۵۸	۱۵۲۸۴۷	۱۵۸۶۶۸	۱۸۲۵۵۵	۲۱۱۶۸۸
گیلان	۱۴۵۲۰۸۴	۲۷۲۴۹۸	۳۵۵۷۳۹	۴۲۷۲۲۵	۳۹۶۶۲۲
لرستان	۷۹۳۴۲۴	۱۹۵۲۶۱	۲۰۶۴۳۳	۲۰۰۱۰۱	۱۹۱۶۲۹
مازندران	۱۴۱۳۵۶۷	۲۷۷۰۶۸	۳۳۴۲۹۷	۴۷۵۰۷۵	۳۲۷۱۲۷
مرکزی	۱۱۰۹۸۹۱	۲۷۰۰۷۱	۳۲۵۴۰۰	۲۷۱۴۴۶	۲۴۲۹۷۴
هرمزگان	۲۳۰۷۳۱	۶۵۴۷۸	۵۱۶۴۶	۵۸۸۲۴	۵۴۷۸۳
همدان	۶۰۴۹۶۰	۱۱۲۰۲۰	۱۴۸۵۸۰	۱۸۵۱۲۰	۱۵۹۲۴۰
یزد	۲۴۷۳۲۰۶	۴۹۷۹۱۵	۷۳۴۷۱۲	۶۶۴۸۷۹	۵۷۵۷۰۰

۱۶- وزن لاشه‌های گاو و گوساله ذبح شده در کشتارگاه‌ها به تفکیک فصل و استان: ۱۴۰۰ (کیلوگرم)

استان	کل سال	بهار	تابستان	پاییز	زمستان
کل کشور	۳۳۶۳۳۱۸۲۷	۱۰۵۶۹۰۶۸	۱۵۶۳۱۰۳۲	۱۴۷۰۵۹۳۳	۱۵۴۲۵۷۹۴
آذربایجان شرقی	۳۲۴۶۰۱۰۹	۸۳۸۶۹۹۹	۹۵۹۱۵۷۴	۸۴۶۲۸۲۸	۶۰۱۸۷۰۸
آذربایجان غربی	۱۵۲۰۴۲۸۹	۴۱۰۸۸۲۲	۳۸۴۱۵۶۰	۳۹۵۱۷۰۶	۳۳۰۲۲۰۱
اردبیل	۱۱۷۳۰۷۲۷	۲۳۶۶۱۴۷	۳۴۲۹۷۶۱	۳۴۶۷۶۷۷	۲۴۶۷۱۴۲
اصفهان	۲۷۱۸۹۱۷۵	۵۷۷۵۶۰۵	۶۴۴۱۱۱۹	۷۵۹۶۰۴۶	۷۳۷۶۴۰۵
البرز	۷۱۱۵۸۵۰	۱۶۱۱۱۸۰	۱۷۷۵۲۶۱	۱۶۶۸۷۱۴	۲۰۶۰۶۹۵
ایلام	۱۴۰۱۱۳۸	۳۱۳۶۹۱	۳۸۸۵۴۶	۳۴۰۴۷۲	۳۵۸۴۲۹
بوشهر	۹۵۸۱۵۳	۲۷۱۰۳۸	۲۴۳۴۶۹	۲۲۷۳۰۹	۲۱۶۳۳۷
تهران	۴۵۸۱۵۴۲۲	۹۷۴۳۵۸۸	۱۰۹۸۷۹۸۰	۱۱۴۰۱۰۰۸	۱۳۶۸۲۸۴۶
چهارمحال و بختیاری	۲۵۴۲۴۸۰	۵۴۲۰۰۰	۷۰۸۸۰۰	۶۱۸۲۸۰	۶۷۳۴۰۰
خراسان جنوبی	۱۸۴۵۸۷۰	۴۴۳۹۷۳	۴۰۸۷۱۸	۴۳۷۸۹۱	۵۵۵۲۸۸
خراسان رضوی	۳۴۲۸۴۱۵۰	۹۱۹۱۲۸۰	۸۶۹۰۰۰۹	۷۹۷۷۲۶۶	۸۴۲۵۵۹۵
خراسان شمالی	۲۴۴۲۰۳۲	۶۱۳۶۸۰	۵۸۹۸۸۷	۵۲۴۱۲۳	۷۱۴۳۴۲
خوزستان	۸۴۰۳۱۲۹	۲۱۱۴۲۲۴	۲۰۹۰۴۹۲	۲۰۸۰۵۵۸	۲۱۱۷۸۵۵
زنجان	۵۴۱۶۵۶۰	۱۳۱۰۸۸۰	۱۴۱۳۶۴۰	۱۳۵۶۹۴۰	۱۳۳۵۱۰۰
سمنان	۲۶۲۲۹۰۸	۶۳۱۴۷۶	۶۷۲۸۸۲	۶۱۰۵۹۸	۷۰۷۹۵۲
سیستان و بلوچستان	۱۷۷۲۸۶۵	۴۹۷۹۱۸	۳۶۷۵۷۲	۳۷۹۷۵۴	۵۲۷۶۲۱
فارس	۱۵۲۸۹۷۰۸	۳۵۵۱۰۱۷	۳۶۲۰۶۰۸	۳۸۵۶۹۶۵	۴۲۶۱۱۱۸
قزوین	۱۹۵۵۷۴۳۸	۴۵۴۳۴۵۰	۴۸۶۳۸۷۳	۴۹۲۲۶۲۲	۵۲۲۷۴۹۳
قم	۵۰۰۲۱۰۰	۷۵۳۶۰۰	۱۲۴۳۸۱۰	۱۲۳۷۱۴۰	۱۷۶۷۵۵۰
کردستان	۷۶۸۸۶۴۳	۲۰۹۷۳۴۰	۱۸۶۴۵۴۵	۱۸۰۰۱۴۵	۱۹۲۶۶۱۳
کرمان	۸۸۷۶۶۱۷	۱۹۳۱۸۱۴	۲۲۷۲۴۶۹	۲۴۰۶۶۶۲	۲۲۶۵۶۷۲
کرمانشاه	۷۹۲۵۸۰۵	۱۹۹۷۶۶۰	۲۲۴۰۸۶۵	۱۸۷۸۱۱۰	۱۸۰۹۱۷۰
کهگیلویه و بویراحمد	۱۱۵۲۴۹۰	۲۹۸۲۷۰	۲۹۶۶۱۰	۲۹۳۲۳۰	۲۶۴۳۸۰
گلستان	۳۲۲۷۱۷۰	۷۶۷۱۷۰	۷۱۱۴۲۰	۷۵۸۹۳۰	۹۸۹۶۵۰
گیلان	۲۱۵۵۳۴۳۹	۵۷۲۹۳۶۲	۵۶۷۵۰۷۰	۵۱۴۹۷۷۴	۴۹۹۹۲۳۳
لرستان	۱۰۶۴۹۵۳۴	۲۷۰۷۰۲۶	۲۸۱۱۰۷۰	۲۶۸۴۲۹۳	۲۴۴۷۱۴۵
مازندران	۱۳۶۵۲۲۷۷	۳۵۴۱۰۰۰	۳۴۱۸۰۴۹	۳۵۷۰۷۲۲	۳۱۲۲۵۰۶
مرکزی	۸۰۸۷۷۲۵	۱۹۰۱۸۳۵	۲۰۱۸۰۴۱	۲۰۵۳۸۵۸	۲۱۱۳۹۹۱
هرمزگان	۱۷۹۵۶۸۲	۵۳۵۳۶۶	۴۰۵۶۸۵	۴۵۹۰۷۲	۳۹۵۵۵۹
همدان	۶۵۰۷۹۹۵	۱۵۸۶۷۹۰	۱۷۷۶۸۱۰	۱۵۷۲۰۱۰	۱۵۷۲۳۸۵
یزد	۴۱۶۰۳۴۷	۷۰۴۸۶۷	۷۷۰۸۳۷	۹۶۱۲۳۰	۱۷۲۳۴۱۳

۱۷- وزن لاشه‌های گاو میش و بچه گاو میش ذبح شده در کشتارگاه‌ها به تفکیک فصل و استان: ۱۴۰۰ (کیلوگرم)

استان	کل سال	بهار	تابستان	پاییز	زمستان
کل کشور	۶۶۴۱۳۱۴	۱۶۰۳۳۹۰	۱۷۰۹۰۲۲	۱۵۷۶۳۶۶	۱۷۵۲۵۳۶
آذربایجان شرقی	۲۰۴۴۴۴۴	۵۰۳۵۰۲	۵۶۹۸۰۸	۴۹۸۵۶۸	۴۷۲۵۶۶
آذربایجان غربی	۶۲۶۲۲۲۳	۱۵۹۱۲۸	۱۶۳۰۵۷	۱۴۴۹۸۵	۱۵۹۰۵۳
اردبیل	۳۹۰۱۵۰	۱۱۰۰۴۰	۹۷۲۲۰	۸۳۹۰۰	۹۸۹۹۰
اصفهان	۱۰۴۰۹	۰	۳۰۰	۰	۱۰۱۰۹
البرز	۰	۰	۰	۰	۰
ایلام	۳۴۲۰۰	۱۲۰۰۰	۸۰۰۰	۸۸۰۰	۵۴۰۰
بوشهر	۳۰۰۹	۴۰۰	۲۰۱۴	۲۳۵	۳۶۰
تهران	۲۳۸۰	۰	۰	۰	۲۳۸۰
چهارمحال و بختیاری	۳۵۰	۰	۰	۲۰۰	۱۵۰
خراسان جنوبی	۰	۰	۰	۰	۰
خراسان رضوی	۰	۰	۰	۰	۰
خراسان شمالی	۲۰۰	۰	۲۰۰	۰	۰
خوزستان	۳۰۶۳۲۴۱	۷۲۱۶۸۵	۷۵۰۱۱۱	۷۱۲۹۲۶	۸۷۸۵۱۹
زنجان	۰	۰	۰	۰	۰
سمنان	۴۲۰	۲۲۰	۰	۲۰۰	۰
سیستان و بلوچستان	۰	۰	۰	۰	۰
فارس	۱۱۸۵۶۵	۲۹۹۸۰	۲۲۳۰۵	۲۷۴۱۰	۲۸۸۷۰
قزوین	۰	۰	۰	۰	۰
قم	۰	۰	۰	۰	۰
کردستان	۲۰۰	۰	۰	۲۰۰	۰
کرمان	۰	۰	۰	۰	۰
کرمانشاه	۰	۰	۰	۰	۰
کهگیلویه و بویراحمد	۴۰۰	۰	۲۵۰	۱۵۰	۰
گلستان	۰	۰	۰	۰	۰
گیلان	۳۳۲۹۶۳	۶۲۳۵۵	۹۳۴۵۷	۹۵۲۳۲	۸۱۹۱۹
لرستان	۲۸۰	۰	۰	۰	۲۸۰
مازندران	۱۵۴۰	۱۱۰۰	۴۴۰	۰	۰
مرکزی	۰	۰	۰	۰	۰
هرمزگان	۰	۰	۰	۰	۰
همدان	۰	۰	۰	۰	۰
یزد	۱۲۳۴۰	۲۹۸۰	۱۸۶۰	۳۵۶۰	۳۹۴۰

۱۸- وزن لاشه‌های شتر و بچه‌شتر ذبح شده در کشتارگاه‌ها به تفکیک فصل و استان: ۱۴۰۰ (کیلوگرم)

استان	کل سال	بهار	تابستان	پاییز	زمستان
کل کشور	۵۰۵۹۵۴۸	۱۲۵۱۱۹۵	۱۱۹۷۶۸۲	۱۳۱۸۱۵۸	۱۲۹۱۸۱۳
آذربایجان شرقی	۱۰۴۹۶	۳۰۲۹	۸۹۷	۳۴۳۰	۳۱۴۰
آذربایجان غربی	۴۰۰	.	.	۴۰۰	.
اردبیل
اصفهان	۷۴۲۸۳۷	۱۷۳۷۵۰	۱۹۵۸۱۹	۲۱۹۹۲۷	۱۵۳۳۴۱
البرز
ایلام
بوشهر	۷۲۳۶	۳۱۷۰	۱۷۲۴	۱۶۱۲	۷۳۰
تهران	۸۴۰	۵۴۰	۱۷۰	.	۱۳۰
چهارمحال و بختیاری	۳۶۰۰۰	۲۸۰۰	۴۹۰۰	۱۴۳۰۰	۱۴۰۰۰
خراسان جنوبی	۱۷۹۲۴۵	۵۲۶۳۶	۵۶۰۰۴	۳۷۴۵۴	۳۳۱۵۱
خراسان رضوی	۲۵۶۱۸۷	۵۹۷۳۱	۶۱۴۷۰	۶۶۳۱۲	۶۸۶۷۴
خراسان شمالی	۱۵۳۹۷	۳۹۶۸	۳۰۰۸	۴۷۰۱	۳۷۲۰
خوزستان	۱۷۸۰۴	۴۴۰۹	۶۶۷۱	۴۷۸۰	۱۹۴۴
زنجان
سمنان	۱۴۶۱۰۹	۳۳۶۱۳	۳۹۷۶۶	۳۹۱۰۵	۳۳۶۲۵
سیستان و بلوچستان	۱۵۹۴۶۰۲	۳۵۷۱۲۵	۲۸۹۸۷۲	۴۰۲۶۲۲	۵۴۴۹۸۳
فارس	۳۴۰۶۳۷	۷۳۵۲۲	۹۸۱۲۴	۸۶۱۱۹	۸۲۸۷۲
قزوین	۳۵۰	۳۵۰	.	.	.
قم	۸۲۸۸۰	۱۸۷۲۰	۲۵۶۶۰	۲۵۳۰۰	۱۳۲۰۰
کردستان
کرمان	۶۴۶۱۸۷	۱۵۹۱۰۶	۱۷۹۲۶۹	۱۷۸۳۲۶	۱۲۹۴۸۶
کرمانشاه	۳۵۶	۱۵۶	۲۰۰	.	.
کهگیلویه و بویراحمد	۲۵۰	۲۵۰	.	.	.
گلستان	۴۲۵۳۵	۱۳۱۳۰	۸۷۲۰	۱۰۸۷۵	۹۸۱۰
گیلان
لرستان
مازندران
مرکزی	۶۰۰	۱۵۰	.	.	۴۵۰
هرمزگان	۱۸۵۱۸۲	۶۲۱۸۳	۴۸۶۴۷	۳۹۹۰۸	۳۴۴۴۴
همدان
یزد	۷۵۳۴۱۸	۲۲۹۵۵۷	۱۷۶۷۶۱	۱۸۲۹۸۷	۱۶۴۱۱۳

۱۹- میانگین وزن لاشه‌های گوسفند و بره ذبح شده در کشتارگاه‌ها به تفکیک فصل و استان: ۱۴۰۰ (کیلوگرم)

استان	کل سال	بهار	تابستان	پاییز	زمستان
کل کشور	۱۸,۹۸	۱۸,۵۷	۱۸,۷۶	۱۹,۱۵	۱۹,۴۲
آذربایجان شرقی	۱۹,۹۷	۱۹,۵۵	۱۹,۹۴	۲۰,۳۰	۲۰,۰۱
آذربایجان غربی	۲۱,۳۲	۲۱,۴۱	۲۰,۲۵	۲۱,۲۸	۲۲,۳۰
اردبیل	۲۱,۳۳	۲۱,۱۲	۲۱,۱۲	۲۱,۵۴	۲۱,۴۸
اصفهان	۱۹,۲۹	۱۸,۹۲	۱۹,۰۹	۱۹,۳۸	۱۹,۶۹
البرز	۱۶,۱۶	۱۶,۰۴	۱۶,۳۷	۱۶,۰۸	۱۶,۱۰
ایلام	۱۹,۴۴	۱۹,۷۲	۱۹,۳۱	۱۸,۷۱	۲۰,۴۷
بوشهر	۱۹,۵۵	۱۷,۶۲	۱۹,۵۹	۲۰,۳۲	۲۱,۵۶
تهران	۱۴,۷۰	۱۴,۶۷	۱۴,۶۶	۱۴,۷۴	۱۴,۷۲
چهارمحال و بختیاری	۲۰,۱۶	۲۰,۰۰	۲۰,۰۰	۲۰,۰۰	۲۰,۶۴
خراسان جنوبی	۲۳,۳۵	۲۳,۱۱	۲۳,۲۸	۲۳,۷۴	۲۳,۲۲
خراسان رضوی	۲۳,۴۴	۲۲,۵۳	۲۲,۰۴	۲۴,۰۱	۲۵,۳۸
خراسان شمالی	۱۷,۲۱	۱۸,۰۸	۱۷,۰۰	۱۶,۸۴	۱۷,۰۰
خوزستان	۱۴,۲۳	۱۴,۳۹	۱۴,۳۴	۱۴,۳۴	۱۳,۸۷
زنجان	۲۱,۹۵	۲۲,۰۰	۲۱,۶۱	۲۲,۳۶	۲۱,۸۰
سمنان	۱۹,۱۲	۱۹,۱۸	۱۸,۹۷	۱۹,۴۴	۱۸,۸۹
سیستان و بلوچستان	۱۴,۷۲	۱۵,۵۷	۱۵,۸۳	۱۳,۲۴	۱۴,۶۰
فارس	۱۹,۴۴	۱۹,۵۱	۱۹,۳۵	۱۹,۴۰	۱۹,۵۰
قزوین	۱۶,۶۶	۱۸,۰۰	۱۶,۵۰	۱۶,۱۶	۱۶,۲۶
قم	۲۳,۴۸	۱۸,۰۰	۲۵,۰۰	۲۵,۰۰	۲۵,۰۰
کردستان	۲۱,۰۷	۲۰,۳۷	۲۰,۳۱	۲۱,۰۵	۲۲,۷۱
کرمان	۱۸,۷۳	۱۷,۶۹	۱۸,۰۱	۱۹,۷۵	۱۹,۳۷
کرمانشاه	۱۷,۷۶	۲۰,۰۳	۱۹,۳۴	۱۵,۵۳	۱۵,۸۴
کهگیلویه و بویراحمد	۱۴,۹۴	۱۴,۹۶	۱۴,۹۷	۱۴,۹۳	۱۴,۸۹
گلستان	۱۸,۰۳	۱۸,۰۲	۱۸,۰۴	۱۷,۸۰	۱۸,۲۷
گیلان	۲۰,۱۶	۱۹,۶۲	۱۹,۷۲	۱۹,۷۵	۲۱,۵۱
لرستان	۱۹,۷۱	۱۹,۸۸	۱۹,۷۱	۱۹,۷۲	۱۹,۵۴
مازندران	۱۶,۹۸	۱۷,۱۰	۱۶,۴۷	۱۶,۹۲	۱۷,۵۱
مرکزی	۲۱,۴۷	۲۲,۱۷	۲۱,۷۹	۲۱,۳۴	۲۰,۷۵
هرمزگان	۱۳,۰۴	۱۲,۸۲	۱۲,۷۳	۱۲,۸۱	۱۳,۹۵
همدان	۲۰,۰۱	۲۰,۰۴	۲۰,۰۰	۲۰,۰۲	۲۰,۰۰
یزد	۲۴,۳۵	۲۴,۳۹	۲۴,۸۰	۲۲,۷۱	۲۵,۵۹

۲۰- میانگین وزن لاشه‌های بز و بزغاله ذبح شده در کشتارگاه‌ها به تفکیک فصل و استان: ۱۴۰۰ (کیلوگرم)

استان	کل سال	بهار	تابستان	پاییز	زمستان
کل کشور	۱۵,۳۵	۱۴,۹۶	۱۵,۳۵	۱۵,۴۰	۱۵,۶۷
آذربایجان شرقی	۱۷,۵۸	۱۷,۴۵	۱۷,۰۴	۱۷,۶۶	۱۸,۰۲
آذربایجان غربی	۱۶,۲۹	۱۵,۱۶	۱۵,۶۲	۱۷,۰۴	۱۷,۲۰
اردبیل	۱۵,۴۸	۱۵,۴۲	۱۵,۳۸	۱۵,۶۹	۱۵,۴۰
اصفهان	۱۴,۲۵	۱۳,۸۳	۱۴,۳۸	۱۴,۳۸	۱۴,۴۳
البرز	۱۴,۷۲	۱۴,۹۵	۱۴,۵۵	۱۴,۶۷	۱۵,۰۰
ایلام	۱۵,۱۵	۱۵,۵۹	۱۵,۴۰	۱۴,۶۲	۱۵,۶۴
بوشهر	۱۵,۶۵	۱۵,۱۶	۱۵,۱۱	۱۶,۱۱	۱۶,۸۱
تهران	۱۲,۴۱	۱۲,۵۹	۱۲,۳۶	۱۲,۳۶	۱۲,۴۲
چهارمحال و بختیاری	۱۵,۵۳	۱۵,۰۱	۱۵,۳۰	۱۵,۴۳	۱۶,۴۶
خراسان جنوبی	۱۷,۶۹	۱۷,۶۸	۱۷,۶۸	۱۷,۷۸	۱۷,۵۵
خراسان رضوی	۱۸,۳۱	۱۸,۵۱	۱۸,۰۲	۱۸,۱۳	۱۸,۸۵
خراسان شمالی	۱۳,۸۵	۱۴,۱۲	۱۴,۱۳	۱۳,۶۷	۱۳,۴۸
خوزستان	۱۲,۱۳	۱۱,۸۷	۱۲,۱۳	۱۲,۶۲	۱۱,۹۲
زنجان	۱۷,۸۵	۱۷,۸۳	۱۷,۹۹	۱۷,۶۵	۱۷,۹۹
سمنان	۱۲,۵۲	۱۲,۹۷	۱۲,۲۷	۱۲,۳۲	۱۳,۰۲
سیستان و بلوچستان	۱۴,۳۷	۱۳,۷۱	۱۴,۷۲	۱۵,۵۱	۱۴,۰۳
فارس	۱۵,۶۰	۱۵,۵۹	۱۵,۵۲	۱۵,۵۳	۱۵,۷۹
قزوین	۱۴,۱۷	۱۴,۷۷	۱۴,۰۰	۱۳,۳۱	۱۵,۰۸
قم	۲۳,۶۲	۱۸,۰۰	۲۵,۰۰	۲۵,۰۰	۲۵,۰۰
کردستان	۱۵,۹۲	۱۶,۴۱	۱۵,۵۸	۱۵,۶۹	۱۶,۱۷
کرمان	۱۵,۹۲	۱۴,۷۲	۱۵,۶۶	۱۶,۴۵	۱۶,۶۶
کرمانشاه	۱۵,۱۰	۱۶,۵۷	۱۶,۰۹	۱۴,۲۵	۱۳,۷۶
کهگیلویه و بویراحمد	۱۲,۲۶	۱۲,۳۲	۱۲,۲۱	۱۲,۲۳	۱۲,۲۹
گلستان	۱۵,۱۵	۱۶,۷۷	۱۴,۵۶	۱۴,۷۴	۱۴,۹۳
گیلان	۱۷,۱۶	۱۶,۷۹	۱۷,۲۷	۱۶,۸۰	۱۷,۷۴
لرستان	۱۵,۰۷	۱۵,۱۴	۱۴,۹۸	۱۵,۰۵	۱۵,۱۲
مازندران	۱۴,۳۷	۱۵,۱۲	۱۳,۹۷	۱۳,۷۵	۱۵,۱۶
مرکزی	۱۵,۵۸	۱۵,۸۳	۱۵,۱۴	۱۶,۳۵	۱۵,۱۳
هرمزگان	۱۲,۸۸	۱۲,۶۴	۱۳,۲۴	۱۲,۹۷	۱۲,۷۳
همدان	۲۰,۰۴	۲۰,۰۲	۲۰,۰۱	۲۰,۱۰	۲۰,۰۰
یزد	۱۷,۷۷	۱۹,۷۱	۱۸,۲۸	۱۶,۰۲	۱۷,۸۵

۲۱- میانگین وزن لاشه‌های گاو و گوساله ذبح شده در کشتارگاه‌ها به تفکیک فصل و استان: ۱۴۰۰ (کیلوگرم)

استان	کل سال	بهار	تابستان	پاییز	زمستان
کل کشور	۲۰۸,۴۷	۲۰۷,۵۳	۲۰۶,۷۶	۲۰۶,۹۰	۲۱۲,۷۷
آذربایجان شرقی	۲۱۰,۷۳	۲۱۷,۰۹	۲۱۵,۵۱	۲۰۴,۲۹	۲۰۴,۱۹
آذربایجان غربی	۲۰۰,۲۳	۲۰۲,۶۰	۱۹۷,۹۸	۱۹۸,۷۴	۲۰۱,۷۸
اردبیل	۱۸۱,۸۵	۱۸۳,۰۴	۱۸۴,۶۹	۱۷۵,۵۱	۱۸۶,۱۶
اصفهان	۲۷۱,۱۸	۲۶۵,۷۷	۲۶۸,۶۵	۲۷۶,۱۴	۲۷۲,۷۲
البرز	۲۸۰,۴۱	۲۸۰,۹۴	۲۶۷,۹۶	۲۸۵,۳۵	۲۸۷,۴۵
ایلام	۱۸۸,۷۸	۱۸۸,۶۳	۱۸۳,۳۶	۱۸۹,۱۵	۱۹۴,۸۰
بوشهر	۲۱۸,۷۶	۲۲۰,۳۶	۲۰۹,۸۹	۲۲۰,۴۷	۲۲۵,۵۹
تهران	۱۷۶,۵۲	۱۷۲,۶۵	۱۷۶,۸۶	۱۷۶,۵۸	۱۷۹,۰۴
چهارمحال و بختیاری	۲۰۰,۷۰	۲۰۰,۱۵	۲۰۲,۸۶	۱۹۹,۸۳	۱۹۹,۷۰
خراسان جنوبی	۲۷۴,۱۱	۲۷۰,۷۲	۲۷۲,۴۸	۲۷۱,۴۸	۲۸۰,۳۱
خراسان رضوی	۲۳۷,۳۳	۲۳۲,۱۹	۲۲۷,۸۳	۲۴۱,۷۰	۲۴۹,۸۲
خراسان شمالی	۲۲۵,۴۹	۲۲۳,۲۴	۲۲۰,۵۲	۲۲۰,۵۹	۲۳۵,۷۶
خوزستان	۱۵۰,۲۸	۱۵۱,۳۴	۱۴۹,۸۹	۱۴۹,۹۹	۱۴۹,۸۹
زنجان	۲۲۹,۵۲	۲۳۱,۸۹	۲۳۱,۳۳	۲۲۷,۱۴	۲۲۷,۷۶
سمنان	۲۳۷,۰۵	۲۳۹,۷۴	۲۴۰,۴۰	۲۳۳,۷۷	۲۳۴,۴۲
سیستان و بلوچستان	۲۲۱,۸۹	۲۰۸,۸۶	۲۰۵,۶۹	۲۰۰,۷۲	۲۷۳,۸۰
فارس	۲۵۴,۹۰	۲۵۷,۷۵	۲۵۶,۳۴	۲۵۳,۶۳	۲۵۲,۵۰
قزوین	۲۷۵,۱۰	۲۷۹,۵۶	۲۸۲,۶۰	۲۶۷,۱۰	۲۷۲,۲۸
قم	۲۷۱,۵۹	۲۰۰,۰۰	۲۹۰,۰۰	۲۹۰,۰۰	۲۹۰,۰۰
کردستان	۱۸۳,۳۶	۱۸۷,۸۷	۱۷۶,۱۳	۱۷۵,۲۰	۱۹۴,۴۷
کرمان	۲۰۳,۷۸	۱۸۶,۰۹	۲۰۵,۴۳	۲۱۳,۴۵	۲۰۸,۹۷
کرمانشاه	۱۸۷,۵۹	۱۹۳,۳۷	۱۹۱,۱۳	۱۸۲,۲۰	۱۸۲,۹۷
کهگیلویه و بویراحمد	۲۳۸,۹۶	۲۴۰,۳۵	۲۳۹,۵۹	۲۳۸,۵۹	۲۳۷,۱۱
گلستان	۱۹۵,۱۵	۱۸۸,۴۵	۱۸۲,۶۰	۱۸۳,۹۴	۲۲۲,۶۹
گیلان	۱۸۳,۱۴	۱۸۲,۷۲	۱۸۳,۲۳	۱۷۹,۷۹	۱۸۷,۱۳
لرستان	۱۸۹,۱۱	۱۹۵,۹۸	۱۷۹,۳۰	۱۹۱,۰۱	۱۹۱,۶۵
مازندران	۱۶۹,۷۹	۱۷۹,۷۵	۱۶۸,۰۰	۱۶۶,۱۶	۱۶۵,۴۴
مرکزی	۲۱۵,۹۹	۲۱۱,۸۶	۲۰۶,۲۲	۲۱۴,۲۶	۲۳۲,۴۱
هرمزگان	۱۵۳,۹۱	۱۶۶,۳۱	۱۴۱,۷۵	۱۵۳,۶۹	۱۵۲,۲۰
همدان	۲۰۰,۲۵	۲۰۱,۰۱	۱۹۹,۹۱	۲۰۰,۱۵	۱۹۹,۹۷
یزد	۲۹۸,۱۷	۳۰۳,۴۳	۳۰۱,۲۳	۲۸۰,۲۴	۳۰۵,۵۲

۲۲- میانگین وزن لاشه‌های گاو میش و بچه گاو میش ذبح شده در کشتارگاه‌ها به تفکیک فصل و استان: ۱۴۰۰ (کیلوگرم)

استان	کل سال	بهار	تابستان	پاییز	زمستان
کل کشور	۱۹۷,۶۶	۱۹۸,۹۳	۱۹۸,۲۴	۱۹۷,۱۰	۱۹۶,۴۷
آذربایجان شرقی	۲۰۹,۳۴	۲۱۰,۰۶	۲۱۲,۴۶	۲۰۸,۰۰	۲۰۶,۳۶
آذربایجان غربی	۱۷۴,۹۲	۱۷۲,۵۹	۱۷۴,۷۷	۱۷۲,۶۰	۱۷۹,۷۲
اردبیل	۱۷۷,۱۰	۱۷۶,۶۳	۱۷۸,۷۱	۱۷۷,۳۸	۱۷۵,۸۳
اصفهان	۲۵۳,۸۸	.	۳۰۰,۰۰	.	۲۵۲,۷۳
البرز
ایلام	۲۱۵,۰۹	۲۵۰,۰۰	۲۰۰,۰۰	۲۰۰,۰۰	۲۰۰,۰۰
بوشهر	۲۰۰,۶۰	۲۰۰,۰۰	۲۰۱,۴۰	۲۳۵,۰۰	۱۸۰,۰۰
تهران	۱۷۰,۰۰	.	.	.	۱۷۰,۰۰
چهارمحال و بختیاری	۸۷,۵۰	.	.	۲۰۰,۰۰	۵۰,۰۰
خراسان جنوبی
خراسان رضوی
خراسان شمالی	۱۰۰,۰۰	.	۱۰۰,۰۰	.	.
خوزستان	۱۹۹,۰۷	۲۰۲,۷۸	۱۹۸,۶۰	۱۹۸,۹۷	۱۹۶,۵۸
زنجان
سمنان	۲۱۰,۰۰	۲۲۰,۰۰	.	۲۰۰,۰۰	.
سیستان و بلوچستان
فارس	۲۱۷,۹۵	۲۲۲,۰۷	۲۲۳,۰۵	۲۱۰,۸۵	۲۱۷,۱۵
قزوین
قم
کردستان	۱۰۰,۰۰	.	.	۱۰۰,۰۰	.
کرمان
کرمانشاه
کهگیلویه و بویراحمد	۲۰۰,۰۰	.	۲۵۰,۰۰	۱۵۰,۰۰	.
گلستان
گیلان	۱۸۱,۸۵	۱۷۳,۶۹	۱۷۸,۶۹	۱۸۵,۲۸	۱۸۸,۳۲
لرستان	۲۸۰,۰۰	.	.	.	۲۸۰,۰۰
مازندران	۲۲۰,۰۰	۲۲۰,۰۰	۲۲۰,۰۰	.	.
مرکزی
هرمزگان
همدان
یزد	۳۲۴,۷۴	۳۳۱,۱۱	۳۱۰,۰۰	۳۲۳,۶۴	۳۲۸,۳۳

۲۳- میانگین وزن لاشه‌های شتر و بچه‌شتر ذبح شده در کشتارگاه‌ها به تفکیک فصل و استان: ۱۴۰۰ (کیلوگرم)

استان	کل سال	بهار	تابستان	پاییز	زمستان
کل کشور	۱۹۴,۹۰	۱۹۷,۱۸	۱۹۳,۹۳	۱۹۳,۰۲	۱۹۵,۵۵
آذربایجان شرقی	۲۲۳,۳۲	۲۳۳,۰۰	۲۲۴,۲۵	۲۱۴,۳۸	۲۲۴,۲۹
آذربایجان غربی	۲۰۰,۰۰	.	.	۲۰۰,۰۰	.
اردبیل
اصفهان	۲۱۸,۳۵	۲۲۱,۰۶	۲۲۵,۸۶	۲۱۸,۸۳	۲۰۶,۱۰
البرز
ایلام
بوشهر	۱۲۶,۹۵	۱۴۴,۰۹	۱۰۷,۷۵	۱۱۵,۱۴	۱۴۶,۰۰
تهران	۱۶۸,۰۰	۱۸۰,۰۰	۱۷۰,۰۰	.	۱۳۰,۰۰
چهارمحال و بختیاری	۲۰۰,۰۰	۱۸۶,۶۷	۲۰۴,۱۷	۲۰۱,۴۱	۲۰۰,۰۰
خراسان جنوبی	۱۷۷,۲۹	۱۸۲,۱۳	۱۸۰,۰۸	۱۷۷,۵۱	۱۶۵,۷۶
خراسان رضوی	۱۶۰,۹۲	۱۵۶,۳۶	۱۵۸,۴۳	۱۶۳,۳۳	۱۶۵,۰۸
خراسان شمالی	۲۲۹,۸۱	۲۲۰,۴۴	۲۱۴,۸۶	۲۳۵,۰۵	۲۴۸,۰۰
خوزستان	۱۵۰,۸۸	۱۵۲,۰۳	۱۴۸,۲۴	۱۵۴,۱۹	۱۴۹,۵۴
زنجان
سمنان	۱۸۸,۵۳	۱۸۷,۷۸	۱۸۷,۵۸	۱۸۸,۹۱	۱۸۹,۹۷
سیستان و بلوچستان	۲۰۵,۴۹	۲۰۹,۷۰	۲۱۱,۲۸	۱۹۴,۷۹	۲۰۸,۱۷
فارس	۱۷۰,۷۵	۱۶۵,۲۲	۱۷۲,۴۵	۱۶۷,۸۷	۱۷۷,۰۸
قزوین	۳۵۰,۰۰	۳۵۰,۰۰	.	.	.
قم	۲۰۸,۲۴	۱۸۰,۰۰	۲۱۵,۶۳	۲۲۰,۰۰	۲۲۰,۰۰
کردستان
کرمان	۱۵۸,۰۷	۱۶۱,۳۷	۱۵۴,۰۱	۱۶۵,۲۷	۱۵۰,۷۴
کرمانشاه	۱۷۸,۰۰	۱۵۶,۰۰	۲۰۰,۰۰	.	.
کهگیلویه و بویراحمد	۲۵۰,۰۰	۲۵۰,۰۰	.	.	.
گلستان	۱۴۹,۷۷	۱۵۴,۴۷	۱۵۵,۷۱	۱۵۵,۳۶	۱۳۴,۳۸
گیلان
لرستان
مازندران
مرکزی	۲۰۰,۰۰	۱۵۰,۰۰	.	.	۲۲۵,۰۰
هرمزگان	۱۴۲,۱۲	۱۴۹,۸۴	۱۳۸,۹۹	۱۳۵,۷۴	۱۴۱,۱۶
همدان
یزد	۲۶۲,۶۱	۲۶۳,۵۶	۲۶۶,۶۱	۲۵۸,۴۶	۲۶۱,۷۴

۲۴- تعداد کل کشتار، تعداد و وزن و میانگین وزن لاشه‌های ضبیطی، وزن اعضای ضبیط‌شده، و وزن کل لاشه‌ها و اعضای ضبیط‌شده گوسفند و بره به تفکیک استان: ۱۴۰۰ (رأس - کیلوگرم)

وزن کل لاشه‌ها و اعضای ضبیط‌شده	وزن اعضای ضبیط‌شده	لاشه‌های ضبیطی			تعداد کل کشتار (لاشه‌های قابل مصرف + لاشه‌های ضبیطی کلی)	استان
		میانگین وزن یک لاشه	وزن	تعداد		
۹۹۹۲۷۴	۵۰۱۳۵۴	۱۸٫۱۷	۴۹۷۹۲۰	۲۷۳۹۸	۱۲۵۷۰۷۷۳	کل کشور
۴۸۳۵۶	۲۱۲۱۱	۱۷٫۸۰	۲۷۱۴۵	۱۵۲۵	۸۰۴۳۱۳	آذربایجان شرقی
۷۸۱۷	۴۱۸	۲۰٫۹۰	۳۶۹۹	۱۷۷	۹۱۴۸۷	آذربایجان غربی
۳۲۴۸۶	۱۵۹۱۹	۲۰٫۲۸	۱۶۵۶۷	۸۱۷	۲۲۱۳۸۹	اردبیل
۱۵۳۰۰۵	۴۶۵۲۲	۱۷٫۷۹	۱۰۶۴۸۳	۵۹۸۷	۲۱۴۹۴۳۰	اصفهان
۱۱۳۷۹	۹۳۵۳	۱۴٫۲۷	۲۰۲۶	۱۴۲	۲۱۲۵۴۵	البرز
۶۳۹۳	۱۴۱۰	۱۳٫۹۶	۴۹۸۳	۳۵۷	۳۲۶۷۲	ایلام
۱۱۳۸	۷۲۷	۱۳٫۲۶	۴۱۱	۳۱	۱۱۹۲۷	بوشهر
۳۱۹۶۴	۳۳۸۱	۱۴٫۵۹	۲۸۵۸۳	۱۹۵۹	۲۸۰۴۹۱۸	تهران
۱۵۷۷۱	۵۸۰۶	۱۹٫۳۵	۹۹۶۵	۵۱۵	۱۹۴۳۹۶	چهارمحال و بختیاری
۱۸۷۴	۲۳۰	۲۰٫۵۵	۱۶۴۴	۸۰	۵۳۲۱۰	خراسان جنوبی
۶۲۴۴۹	۱۸۶۰۸	۱۸٫۷۸	۴۳۸۴۱	۲۳۳۴	۱۸۸۰۸۳۴	خراسان رضوی
۲۸۵۵	۷۶۵	۱۹٫۵۳	۲۰۹۰	۱۰۷	۸۱۱۵۵	خراسان شمالی
۵۰۳۴	۱۵۸	۱۲٫۴۱	۴۸۷۶	۳۹۳	۳۰۱۰۲۶	خوزستان
۱۰۷۰۷	۵۱۴۴	۲۰٫۰۱	۵۵۶۳	۲۷۸	۴۶۷۹۳	زنجان
۳۶۳۰	۱۷۱۶	۱۷٫۸۹	۱۹۱۴	۱۰۷	۱۹۳۹۴۱	سمنان
۵۲	۳۸	۱۴٫۰۰	۱۴	۱	۵۷۹۹	سیستان و بلوچستان
۳۹۹۴۵	۲۴۳۸۶	۱۴٫۳۸	۱۵۵۵۹	۱۰۸۲	۲۸۰۰۲۳	فارس
۱۵۱۷۰	۶۰۵	۱۲٫۱۸	۱۴۵۶۵	۱۱۹۶	۱۹۹۸۲۳	قزوین
۲۴۰۵۵۴	۱۴۸۵۶۵	۲۳٫۶۱	۹۱۹۸۹	۳۸۹۶	۶۳۳۲۰۳	قم
۲۷۵۳۹	۱۲۰۳۰	۲۵٫۷۲	۱۵۵۰۹	۶۰۳	۷۱۶۹۵	کردستان
۳۱۷۳	۹۲۷	۱۵٫۷۱	۲۲۴۶	۱۴۳	۱۷۴۰۴۷	کرمان
۷۹۶۵	۳۰۳۰	۱۶٫۹۰	۴۹۳۵	۲۹۲	۱۵۵۸۳۳	کرمانشاه
۸۶۴۱	۵۹۵۳	۱۴٫۱۵	۲۶۸۸	۱۹۰	۸۳۱۷۵	کهگیلویه و بویراحمد
۶۳۶۳	۳۲۴۹	۱۶٫۹۲	۳۱۱۴	۱۸۴	۲۴۸۱۱۵	گلستان
۱۹۷۸۱	۶۰۸۳	۱۸٫۶۱	۱۳۶۹۸	۷۳۶	۲۰۰۷۸۳	گیلان
۴۲۳۰۹	۲۱۲۶۵	۱۵٫۹۱	۲۱۰۴۴	۱۳۲۳	۲۶۰۷۸۲	لرستان
۵۹۰۷۶	۴۶۷۹۸	۱۵٫۳۷	۱۲۲۷۸	۷۹۹	۵۲۵۳۲۶	مازندران
۱۴۳۷۰	۴۷۸۰	۱۷٫۳۷	۹۵۹۰	۵۵۲	۱۸۴۰۴۱	مرکزی
۵۵۴	۱۳۴	۷٫۹۲	۴۲۰	۵۳	۱۳۷۴۷	هرمزگان
۱۱۵۷۸۸	۸۶۲۸۸	۲۰٫۰۰	۲۹۵۰۰	۱۴۷۵	۲۲۴۴۱۳	همدان
۳۱۳۶	۲۱۵۵	۱۵٫۳۳	۹۸۱	۶۴	۲۲۹۹۳۲	یزد

۲۵- تعداد کل کشتار، تعداد و وزن و میانگین وزن لاشه‌های ضبطی، وزن اعضای ضبط‌شده، و وزن کل لاشه‌ها و اعضای ضبط‌شده بز و بزغاله به تفکیک استان: ۱۴۰۰ (رأس- کیلوگرم)

وزن کل لاشه‌ها و اعضای ضبط‌شده	وزن اعضای ضبط‌شده	لاشه‌های ضبطی			تعداد کل کشتار (لاشه‌های قابل مصرف + لاشه‌های ضبطی کلی)	استان
		میانگین وزن یک لاشه	وزن	تعداد		
۱۵۱۴۱۱	۹۳۴۳۲	۱۳,۸۷	۶۴۹۷۹	۴۶۸۴	۲۵۰۷۸۹۳	کل کشور
۴۱۵۱	۲۹۶۳	۱۰,۳۳	۱۱۸۸	۱۱۵	۴۷۹۶۵	آذربایجان شرقی
۴۵۹	۳۴۹	۱۵,۷۱	۱۱۰	۷	۲۳۴۹۷	آذربایجان غربی
۱۰۲۳	۹۵۷	۱۳,۲۰	۶۶	۵	۱۲۱۶۵	اردبیل
۲۲۹۲۸	۹۳۶۳	۱۳,۷۲	۱۳۵۶۵	۹۸۹	۵۶۴۰۴۲	اصفهان
۱۹	۰	۹,۵۰	۱۹	۲	۷۲۵۱	البرز
۲۴۱۶	۳۱۷	۱۱,۵۳	۲۰۹۹	۱۸۲	۹۲۷۵	ایلام
۱۱۰۷	۸۵۸	۹,۵۸	۲۴۹	۲۶	۲۱۶۰۶	بوشهر
۱۱۲۹	۲۹	۱۴,۴۷	۱۱۰۰	۷۶	۷۸۵۴۴	تهران
۴۵۹۰	۲۱۸۱	۱۴,۶۹	۲۴۰۹	۱۶۴	۲۸۷۱۴	چهارمحال و بختیاری
۲۷۱	۲۲	۱۴,۶۵	۲۴۹	۱۷	۲۴۶۹۹	خراسان جنوبی
۲۰۴۵	۶۹۲	۱۳,۲۶	۱۳۵۳	۱۰۲	۵۶۵۷۰	خراسان رضوی
۹۶	۲۳	۱۸,۲۵	۷۳	۴	۲۳۵۴۱	خراسان شمالی
۲۳۰۰	۴۰	۱۰,۴۶	۲۲۶۰	۲۱۶	۲۱۷۹۲۸	خوزستان
۴۵۵	۴۵۵	۰	۰	۰	۳۵۰۱	زنجان
۲۳۹	۱۴۷	۱۵,۳۳	۹۲	۶	۴۱۵۶۵	سمنان
۰	۰	۰	۰	۰	۱۸۲۷	سیستان و بلوچستان
۳۸۱۶۳	۲۳۵۳۸	۱۱,۵۶	۱۴۶۲۵	۱۲۶۵	۴۴۸۸۲۲	فارس
۵۹۹	۶۵	۱۱,۳۶	۵۳۴	۴۷	۱۰۸۲۸	قزوین
۲۷۲۷۱	۱۵۸۴۹	۲۳,۱۷	۱۱۴۲۲	۴۹۳	۹۷۸۷۷	قم
۴۵۱۱	۲۴۲۲	۱۷,۸۵	۲۰۸۹	۱۱۷	۱۷۵۶۲	کردستان
۱۹۱۲	۸۱۴	۱۰,۴۶	۱۰۹۸	۱۰۵	۱۶۲۳۴۰	کرمان
۹۰۴	۷۱۴	۱۵,۸۳	۱۹۰	۱۲	۱۷۲۷۷	کرمانشاه
۷۳۰۱	۴۷۲۴	۱۱,۷۱	۲۵۷۷	۲۲۰	۴۹۲۰۹	کهگیلویه و بویراحمد
۱۲۳۲	۱۲۳۲	۰	۰	۰	۴۶۵۷۹	گلستان
۳۶۱۱	۹۶۵	۱۶,۹۶	۲۶۴۶	۱۵۶	۸۴۷۷۴	گیلان
۴۴۴۳	۲۶۵۳	۱۳,۰۷	۱۷۹۰	۱۳۷	۵۲۷۸۸	لرستان
۵۳۷۷	۵۲۰۵	۱۳,۲۳	۱۷۲	۱۳	۹۸۳۹۸	مازندران
۳۱۶۷	۱۸۷۲	۱۲,۷۰	۱۲۹۵	۱۰۲	۷۱۳۲۸	مرکزی
۳۶۲	۲۱۸	۸,۰۰	۱۴۴	۱۸	۱۷۹۳۸	هرمزگان
۱۴۴۷۳	۱۳۲۷۳	۲۰,۳۴	۱۲۰۰	۵۹	۳۰۲۵۳	همدان
۱۸۵۷	۱۴۹۲	۱۲,۵۹	۳۶۵	۲۹	۱۳۹۲۳۰	یزد

۲۶- تعداد کل کشتار، تعداد و وزن و میانگین وزن لاشه‌های ضبطی، وزن اعضای ضبط‌شده، و وزن کل لاشه‌ها و اعضای ضبط‌شده گاو و گوساله به تفکیک استان: ۱۴۰۰ (رأس - کیلوگرم)

وزن کل لاشه‌ها و اعضای ضبط‌شده	وزن اعضای ضبط‌شده	لاشه‌های ضبطی			تعداد کل کشتار (لاشه‌های قابل مصرف + لاشه‌های ضبطی کلی)	استان
		میانگین وزن یک لاشه	وزن	تعداد		
۳۲۵۷۴۲۵	۱۷۱۳۶۱	۱۹۵٫۹۹	۲۳۷۹۰۶۴	۱۲۱۳۹	۱۶۲۵۴۴۷	کل کشور
۳۰۵۰۶۶	۱۰۳۴۵۰	۲۰۲٫۲۲	۲۰۱۶۱۶	۹۹۷	۱۵۵۰۳۷	آذربایجان شرقی
۴۹۹۰۳	۱۵۷۰۸	۱۹۳٫۱۹	۳۴۱۹۵	۱۷۷	۷۶۱۱۰	آذربایجان غربی
۱۰۷۰۸۲	۲۸۸۹۴	۱۷۵٫۷۰	۷۸۱۸۸	۴۴۵	۶۴۹۵۳	اردبیل
۴۳۲۰۶۴	۶۸۰۳۱	۲۵۰٫۸۸	۳۶۴۰۳۳	۱۴۵۱	۱۰۱۷۱۵	اصفهان
۵۴۱۱۹	۱۸۸۰۹	۱۶۴٫۲۳	۳۵۳۱۰	۲۱۵	۲۵۵۹۲	البرز
۲۹۸۶	۱۸۵۶	۱۶۱٫۴۳	۱۱۳۰	۷	۷۴۲۹	ایلام
۲۸۵۳	۳۲۱	۱۹۴٫۷۷	۲۵۳۲	۱۳	۴۳۹۳	بوشهر
۴۲۵۶۸۸	۴۵۸۸۰	۱۶۸٫۵۸	۳۷۹۸۰۸	۲۲۵۳	۲۶۱۸۰۴	تهران
۱۲۷۹۲	۳۰۶۲	۱۹۴٫۶۰	۹۷۳۰	۵۰	۱۲۷۱۸	چهارمحال و بختیاری
۸۱۹۵	۱۲۶۷	۱۹۷٫۹۴	۶۹۲۸	۳۵	۶۷۶۹	خراسان جنوبی
۲۹۵۸۰۵	۱۱۲۳۱۲	۱۸۰٫۰۷	۱۸۳۴۹۳	۱۰۱۹	۱۴۵۴۷۸	خراسان رضوی
۸۷۲۰	۱۵۰۷	۲۶۷٫۱۵	۷۲۱۳	۲۷	۱۰۸۵۷	خراسان شمالی
۲۳۵۶۶	۶۶۸	۱۳۶٫۳۰	۲۲۸۹۸	۱۶۸	۵۶۰۸۵	خوزستان
۵۸۶۵۶	۱۸۸۵۵	۲۱۸٫۶۹	۳۹۸۰۱	۱۸۲	۲۳۷۸۲	زنجان
۹۸۵۵	۹۹۷	۲۲۷٫۱۳	۸۸۵۸	۳۹	۱۱۱۰۴	سمنان
.	۷۹۹۰	سیستان و بلوچستان
۲۱۳۶۹۲	۹۷۴۳۵	۲۴۲٫۷۱	۱۱۶۲۵۷	۴۷۹	۶۰۴۶۳	فارس
۲۹۸۲۰۰	۸۴۸۸۰	۱۸۰٫۳۲	۲۱۳۳۲۰	۱۱۸۳	۷۲۲۷۵	قزوین
۲۱۵۳۹۴	۶۹۴۵۴	۲۷۱٫۲۶	۱۴۵۹۴۰	۵۳۸	۱۸۹۵۶	قم
۸۶۷۴۲	۲۹۳۴۳	۱۸۶٫۳۶	۵۷۳۹۹	۳۰۸	۴۲۲۴۰	کردستان
۱۱۰۴۴	۶۵۱	۲۱۲٫۱۰	۱۰۳۹۳	۴۹	۴۳۶۰۹	کرمان
۲۰۳۹۴	۲۶۵۲	۲۰۳٫۹۳	۱۷۷۴۲	۸۷	۴۲۳۳۸	کرمانشاه
۱۱۴۲۰	۳۷۹۰	۱۸۶٫۱۰	۷۶۳۰	۴۱	۴۸۶۴	کهگیلویه و بویراحمد
۵۷۵۲	۳۰۸۲	۲۰۵٫۳۸	۲۶۷۰	۱۳	۱۶۵۵۰	گلستان
۱۹۹۸۹۸	۱۷۹۷۴	۱۷۸٫۷۱	۱۸۱۹۲۴	۱۰۱۸	۱۱۸۷۰۵	گیلان
۸۲۴۰۷	۲۵۶۰۵	۱۷۴٫۲۴	۵۶۸۰۲	۳۲۶	۵۶۶۳۹	لرستان
۹۵۹۳۶	۳۸۶۱۶	۱۶۲٫۸۴	۵۷۳۲۰	۳۵۲	۸۰۷۶۱	مازندران
۹۵۷۳۳	۱۲۹۴۹	۲۰۷٫۴۸	۸۲۷۸۴	۳۹۹	۳۷۸۴۴	مرکزی
۴۱۷	۶۲	۸۸٫۷۵	۳۵۵	۴	۱۱۶۷۱	هرمزگان
۱۱۸۶۴۴	۶۸۰۹۴	۱۹۹٫۸۰	۵۰۵۵۰	۲۵۳	۳۲۷۵۲	همدان
۴۴۰۲	۲۱۵۷	۲۰۴٫۰۹	۲۲۴۵	۱۱	۱۳۹۶۴	یزد

۲۷- تعداد کل کشتار، تعداد و وزن و میانگین وزن لاشه‌های ضبطی، وزن اعضای ضبط‌شده، و وزن کل لاشه‌ها و اعضای ضبط‌شده گاومیش و بچه‌گاومیش به تفکیک استان: ۱۴۰۰ (رأس - کیلوگرم)

وزن کل لاشه‌ها و اعضای ضبط‌شده	وزن اعضای ضبط‌شده	لاشه‌های ضبطی			تعداد کل کشتار (لاشه‌های قابل مصرف + لاشه‌های ضبطی کلی)	استان
		میانگین وزن یک لاشه	وزن	تعداد		
۲۲۵۲۸	۴۷۷۹	۱۸۱/۱۱	۱۷۷۴۹	۹۸	۳۳۶۹۷	کل کشور
۵۴۰۶	۳۱۱۳	۲۲۹/۳۰	۲۲۹۳	۱۰	۹۷۷۶	آذربایجان شرقی
۲۲۳۰	۰	۱۸۵/۸۳	۲۲۳۰	۱۲	۳۵۹۲	آذربایجان غربی
۱۹۵۲	۱۰۰۰	۲۳۸/۰۰	۹۵۲	۴	۲۲۰۷	اردبیل
.	۴۱	اصفهان
.	البرز
.	۱۵۹	ایلام
.	۱۵	بوشهر
.	۱۴	تهران
.	۴	چهارمحال و بختیاری
.	خراسان جنوبی
.	خراسان رضوی
.	۲	خراسان شمالی
۱۱۹۹۱	.	۱۷۱/۳۰	۱۱۹۹۱	۷۰	۱۵۴۵۸	خوزستان
.	زنجان
.	۲	سمنان
.	سیستان و بلوچستان
۱۹۱	۱۹۱	.	.	.	۵۴۴	فارس
.	قزوین
.	قم
.	۲	کردستان
.	کرمان
.	کرمانشاه
.	۲	کهگیلویه و بویراحمد
.	گلستان
۷۵۸	۴۷۵	۱۴۱/۵۰	۲۸۳	۲	۱۸۳۳	گیلان
.	۱	لرستان
.	۷	مازندران
.	مرکزی
.	هرمزگان
.	همدان
.	۳۸	یزد

۲۸- تعداد کل کشتار، تعداد و وزن و میانگین وزن لاشه‌های ضبطی، وزن اعضای ضبط‌شده، و وزن کل لاشه‌ها و اعضای ضبط‌شده شتر و بچه‌شتر به تفکیک استان: ۱۴۰۰ (نفر- کیلوگرم)

وزن کل لاشه‌ها و اعضای ضبط‌شده	وزن اعضای ضبط‌شده	لاشه‌های ضبطی			تعداد کل کشتار (لاشه‌های قابل مصرف + لاشه‌های ضبطی کلی)	استان
		میانگین وزن یک لاشه	وزن	تعداد		
۱۱۱۶۰	۲۹۱۵	۱۷۵/۴۳	۱۲۴۵	۴۷	۲۶۰۰۷	کل کشور
.	۴۷	آذربایجان شرقی
.	۲	آذربایجان غربی
.	اردبیل
۸۶۴	۲۱۷	۱۲۹/۴۰	۶۴۷	۵	۳۴۰۷	اصفهان
.	البرز
.	ایلام
۲۳	۲۳	.	.	.	۵۷	بوشهر
.	۵	تهران
۲۱۱	۱۱	۲۰۰/۰۰	۲۰۰	۱	۱۸۱	چهارمحال و بختیاری
۱۷۳۲	۳۷	۱۵۴/۰۹	۱۶۹۵	۱۱	۱۰۲۲	خراسان جنوبی
۱۶۲۷	۱۲۱	۱۶۷/۳۳	۱۵۰۶	۹	۱۶۰۱	خراسان رضوی
۵۰۰	.	۲۵۰/۰۰	۵۰۰	۲	۶۹	خراسان شمالی
.	۱۱۸	خوزستان
.	زنجان
.	۷۷۵	سمنان
.	۷۷۶۰	سیستان و بلوچستان
۸۸۹	۳۲۲	۱۸۹/۰۰	۵۶۷	۳	۱۹۹۸	فارس
.	۱	قزوین
۳۶۹۴	۱۱۳۴	۲۱۳/۳۳	۲۵۶۰	۱۲	۴۱۰	قم
.	کردستان
۵۷۰	.	۱۴۲/۵۰	۵۷۰	۴	۴۰۹۲	کرمان
.	۲	کرمانشاه
.	۱	کهگیلویه و بویراحمد
۲۰	۲۰	.	.	.	۲۸۴	گلستان
.	گیلان
.	لرستان
.	مازندران
.	۳	مرکزی
۵۶	۵۶	.	.	.	۱۳۰۳	هرمزگان
.	همدان
۹۷۴	۹۷۴	.	.	.	۲۸۶۹	یزد